

TULA nano suspended

MOVE IT 25 / 25 S / 45

050-1711538M



Proyecto / Tipo

Notas

Cantidad / Fecha



General

Techo , Barra Suspendida

negro , RAL 9005 ¹

IP20

732 lm

inserto óptico 81 lm/W²

LED

3000 K

IRC ≥ 90

MacAdam inicial ≤ 3 SDCM

R_g: 100 , R_f: 91 , R_{f(1-15)}: 89

MR 0.59

MDER 0.53

Óptico

medium

ángulo de haz 24°

PstLM ≤ 1.0 ³

SVM ≤ 0.4 ³

Eléctrico

DALI-2

48 V

fijación 12.1 W

inserto óptico 9.1 W

CP3

1 DALI Addr.


Físico

diámetro 26 mm

altura 500 mm

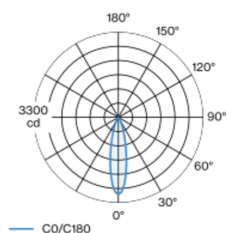
0.35 kg

1500 mm



Elemento de luz decorativo de aluminio para luminarias de suspensión; superficie pintada al polvo en negro; elemento de luz insertable y desplazable sin necesidad de herramienta a través de un soporte magnético con bloqueo; alimentación del sistema MOVE IT a través de un perfil electrificado; protección de conexión en caliente; suspendido con pendular de 1500 mm, incl. cable de alimentación (negro), se puede acortar; refrigeración pasiva de los LEDs por medio de una geometría de cuerpo de refrigeración optimizada; con tecnología COB (Chip on Board) para eficiencia máxima; ninguna formación de sombras múltiples; color de luz 3000 K; binning inicialmente MacAdam ≤ 3 SDCM; CRI ≥ 90; LED energéticamente eficientes con alto rendimiento de color; buen antideslumbramiento a través de nivel de punto de luz retraído; incl. óptica de lente de alta calidad; característica proyección precisa con ángulo de proyección de 24°; grado de protección IP20; CP3; 48 V; control individual DALI; confort visual sin parpadeos mediante regulación de corriente analógica (valor mínimo del 1%); fuente luminosa sustituible por un técnico autorizado; mecanismo de control sustituible por un técnico autorizado;

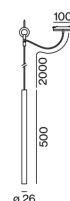
Distribución luminosa



medium 24°

h (m)	E0° (lx)	ø (m)
1	2990	0.43
2	750	0.85
3	330	1.28
4	190	1.71
5	120	2.13

Diseño del producto



¹ Código RAL ² incluida la consideración de las pérdidas ópticas.

³ Valor del producto continente a plena carga (no atenuado)

Instrucciones de montaje



Calculadora de iluminación



[050-1711538M] Los datos técnicos se refieren a los valores de medición para una temperatura ambiente de 25 °C. Los datos relativos al flujo luminoso están sujetos inicialmente a una tolerancia de ±10 %; los relativos a la potencia de conexión eléctrica, inicialmente a una tolerancia de ±10 %; y los relativos a la temperatura del color, inicialmente a ±150 K. Non nos hacemos responsables de posibles errores de impresión. Se aplican las Condiciones Generales de Contratación de XAL GmbH.

© XAL GmbH · Auer-Welsbach-Gasse 36 · 8055 Graz · Austria · www.xal.com

07.05.2025

TULA nano suspended

MOVE IT 25 / 25 S / 45

050-1711538M



Proyecto / Tipo

Notas

Cantidad / Fecha

Accesorios de montaje

RING TRACK MOUNTED

COLOR	Ø (MM)	NÚMERO(S) DE ARTÍCULO
blanco tráfico	50	050-0510117
negro intenso	50	050-0510118



RING CEILING MOUNTED

COLOR	Ø (MM)	NÚMERO(S) DE ARTÍCULO
blanco tráfico	50	050-0510217
negro intenso	50	050-0510218



Accesorios opticos

OVAL LENS

Ø (MM)	NÚMERO(S) DE ARTÍCULO
42	007-1965880



SOFT LENS

Ø (MM)	NÚMERO(S) DE ARTÍCULO
42	007-1965980



WALLWASHER LENS

Ø (MM)	NÚMERO(S) DE ARTÍCULO
42	007-1965780

