

# TULA micro suspended


MOVE IT 25 / 25 S / 45  
050-1815D3XF



Proyecto / Tipo

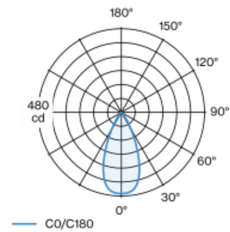
Notas

Cantidad / Fecha



Elemento de luz decorativo de aluminio para luminarias de suspensión; superficie pintada al polvo en colores especiales; elemento de luz insertable y desplazable sin necesidad de herramienta a través de un soporte magnético con bloqueo; alimentación del sistema MOVE IT a través de un perfil electrificado; protección de conexión en caliente; refrigeración pasiva de los LEDs por medio de una geometría de cuerpo de refrigeración optimizada; con tecnología CSP (Chip-Scale-Packaging) para eficiencia máxima; no proporciona sombras múltiples; color de luz: equipado con Tunable White (2200-4000 K); binning inicial  $\leq 3$  MacAdam; CRI  $\geq 90$ ; mín. 95 % del flujo luminoso después de 50000 horas de funcionamiento; LED energéticamente eficientes con alto rendimiento de color; buen antideslumbramiento a través de nivel de punto de luz retraído; incl. óptica de lente de alta calidad; característica proyección precisa con ángulo de proyección de 46°; grado de protección IP20; CP3; 48 V; control individual DALI; confort visual sin parpadeos mediante regulación de corriente analógica (valor mínimo del 1%); fuente luminosa sustituible por un técnico autorizado; mecanismo de control sustituible por un técnico autorizado;

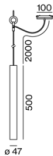
## Distribución luminosa



flood 46°

h (m)	EO° (lx)	ø (m)
1	467	0.86
2	117	1.71
3	52	2.57
4	29	3.43
5	19	4.28

## Diseño del producto



### General

Techo | Suspendido

colores especiales

IP20

290 lm

inserto óptico 71 lm/W

### LED

tunable white | 2200 K - 4000 K

IRC  $\geq 90$

L95 / 50000 h

MacAdam inicial  $\leq 3$  SDCM

R<sub>g</sub>: 99 | R<sub>f</sub>: 91 | R<sub>f(1-15)</sub>: 88

MR 0.83 | MDER 0.75

### Óptico

flood | ángulo de haz 46°

PstLM  $\leq 1.0$  <sup>1</sup> | SVM  $\leq 0.4$  <sup>2</sup>

### Eléctrico

DALI-2 | 1 DALI Addr.

DT8

CP3 | 48 V

fijación 5.4 W

inserto óptico 4.1 W

### Físico

diámetro 47 mm | altura 500 mm

0.7 kg

2000 mm con gancho

<sup>1</sup> Valor del producto continente a plena carga (no atenuado)  
<sup>2</sup> incluida la consideración de las pérdidas ópticas y las pérdidas de la unidad de control interna

## Instrucciones de montaje



## Calculadora de iluminación



# TULA micro suspended

MOVE IT 25 / 25 S / 45

050-1815D3XF



Proyecto / Tipo

Notas

Cantidad / Fecha

## Factor de mantenimiento

Tiempo de funcionamiento [h]	10 000	20 000	30 000	40 000	50 000
LLMF	1	1	1	0.98	0.95
LSF	1	1	1	1	1

MF	LMF × RSMF × LLMF × LSF	RSMF <sup>a</sup>	Factor de mantenimiento del local
MF	Factor de mantenimiento	LLMF	Factor de mantenimiento del flujo luminoso de la lámpara
LMF <sup>a</sup>	Factor de mantenimiento de la luminaria	LSF	Factor de supervivencia de la lámpara

<sup>a</sup> De acuerdo a "CIE 97, Maintenance of indoor electric lighting systems", 2005, ISBN 3-900-734-34-8. Los valores deben ser determinados por el planificador.

## Accesorios de montaje

### RING track mounted

COLOR	Ø (MM)	NÚMERO(S) DE ARTÍCULO
blanco tráfico	50	050-0510117
negro intenso	50	050-0510118



### RING ceiling mounted

COLOR	Ø (MM)	NÚMERO(S) DE ARTÍCULO
blanco tráfico	50	050-0510217
negro intenso	50	050-0510218



## Accesorios opticos

### OVAL LENS

TIPO	Ø (MM)	NÚMERO(S) DE ARTÍCULO
for BO 45   MOVE IN 45   TULA micro	42	007-1965880



### SOFT LENS

TIPO	Ø (MM)	NÚMERO(S) DE ARTÍCULO
for ARY   BO 45   MOVE IN 45   TULA micro	42	007-1965980



### WALLWASHER LENS

TIPO	Ø (MM)	NÚMERO(S) DE ARTÍCULO
for ARY   BO 45   MOVE IN 45   TULA micro	42	007-1965780



[050-1815D3XF] Los datos técnicos se refieren a los valores de medición para una temperatura ambiente de 25 °C. Los datos relativos al flujo luminoso están sujetos inicialmente a una tolerancia de ±10 %; los relativos a la potencia de conexión eléctrica, inicialmente a una tolerancia de ±10 %; y los relativos a la temperatura del color, inicialmente a ±150 K. Non nos hacemos responsables de posibles errores de impresión. Se aplican las Condiciones Generales de Contratación de XAL GmbH.  
© XAL GmbH · Auer-Welsbach-Gasse 36 · 8055 Graz · Austria · [www.xal.com](http://www.xal.com)

14.08.2025

# TULA micro suspended

MOVE IT 25 / 25 S / 45  
050-1815D3XF



Proyecto / Tipo

Notas

Cantidad / Fecha

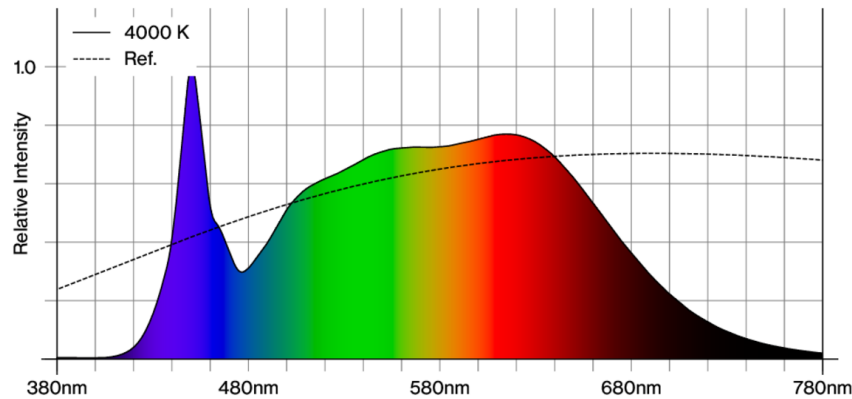
## Accesorios opticos

### HONEYCOMB LOUVER

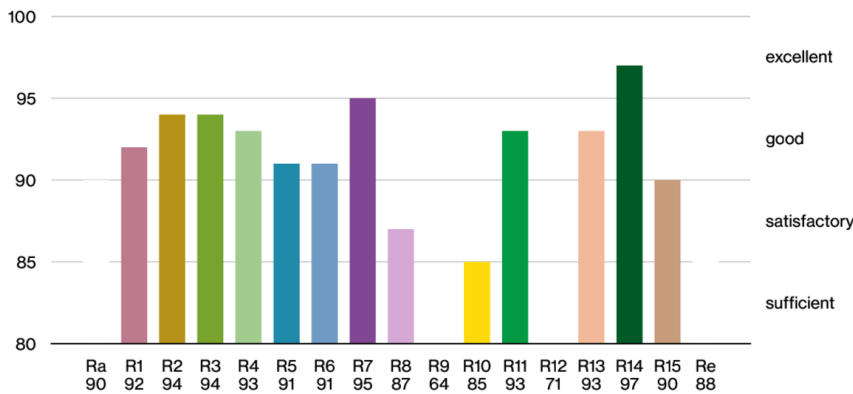
TIPO	COLOR	Ø (MM)	NÚMERO(S) DE ARTÍCULO
for BO 45   JUST 45   MOVE IN 45   TARO 45   TULA micro	negro intenso	42	007-1965188



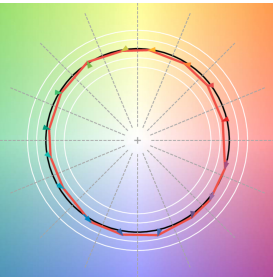
## Reproducción del color



## CRI/R<sub>a</sub> ≥ 92 R<sub>e</sub> ≥ 88 (4000 K)



## TM30 colour vector graphic



The black line represents the black body reference. The red line indicates the results of the test light source. The deviation from the test light source to the reference is shown and is marked by arrows. The shorter the arrows, the higher the color rendering.

