

# PAL cable 120mm suspended

MOVE IT 25 / 25 S / 45  
050-1613518

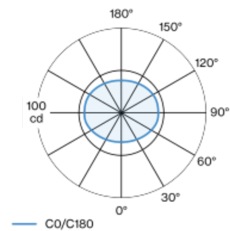


Proyecto / Tipo
Notas
Cantidad / Fecha

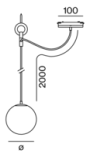


Elemento de luz decorativo en forma de bola de cristal para luminarias de suspensión; ópalo; superficie pintada al polvo en negro intenso; elemento de luz insertable y desplazable sin necesidad de herramienta a través de un soporte magnético con bloqueo; alimentación del sistema MOVE IT a través de un perfil electrificado; protección de conexión en caliente; suspendido con pendular de 2000 mm, incl. cable de alimentación (negro intenso), se puede acortar, incl. anillo de montaje en techo + gancho (negro intenso) para el posicionamiento múltiple de la luminaria en la sala; refrigeración pasiva de los LEDs por medio de una geometría de cuerpo de refrigeración optimizada; con tecnología COB (Chip on Board) para eficiencia máxima; ninguna formación de sombras múltiples; color de luz 3000 K; binning inicialmente MacAdam  $\leq 2$  SDCM; CRI  $\geq 90$ ; mín. 80 % del flujo luminoso después de 50000 horas de funcionamiento; LED energéticamente eficientes con alto rendimiento de color; grado de protección IP20; CP3; 48 V; no atenuable; fuente luminosa no sustituible;

## Distribución luminosa



## Diseño del producto



### General

Techo   Barra Suspendida
negro intenso   RAL 9005
IP20
518 lm
inserto óptico 76 lm/W

### LED

3000 K
IRC $\geq 90$
L80 / 50000 h
MacAdam inicial $\leq 2$ SDCM
R <sub>g</sub> : 99   R <sub>f</sub> : 90   R <sub>t(1-15)</sub> : 87
MR 0.6   MDER 0.54

### Óptico

opal (lambertsch)
PstLM $\leq 1.0$ <sup>1</sup>   SVM $\leq 0.4$ <sup>2</sup>

### Eléctrico

non atenuable
CP3   48 V
fijación 9.0 W
inserto óptico 6.8 W

### Físico

cable 2000 mm con gancho
diámetro 120 mm   altura 120 mm
0.4 kg

<sup>1</sup> Valor del producto continente a plena carga (no atenuado)  
<sup>2</sup> incluida la consideración de las pérdidas ópticas y las pérdidas de la unidad de control interna

## Instrucciones de montaje



## Calculadora de iluminación



# PAL cable 120mm suspended

MOVE IT 25 / 25 S / 45  
050-1613518



Proyecto / Tipo

Notas

Cantidad / Fecha

## Factor de mantenimiento

Tiempo de funcionamiento [h]	10 000	20 000	30 000	40 000	50 000
LLMF	0.957	0.921	0.886	0.852	0.82
LSF	1	1	1	1	1

MF	LMF × RSMF × LLMF × LSF	RSMF <sup>a</sup>	Factor de mantenimiento del local
MF	Factor de mantenimiento	LLMF	Factor de mantenimiento del flujo luminoso de la lámpara
LMF <sup>a</sup>	Factor de mantenimiento de la luminaria	LSF	Factor de supervivencia de la lámpara

<sup>a</sup> De acuerdo a "CIE 97, Maintenance of indoor electric lighting systems", 2005, ISBN 3-900-734-34-8. Los valores deben ser determinados por el planificador.

## Accesorios de montaje

### RING track mounted

COLOR	Ø (MM)	NÚMERO(S) DE ARTÍCULO
blanco tráfico	50	050-0510117
negro intenso	50	050-0510118

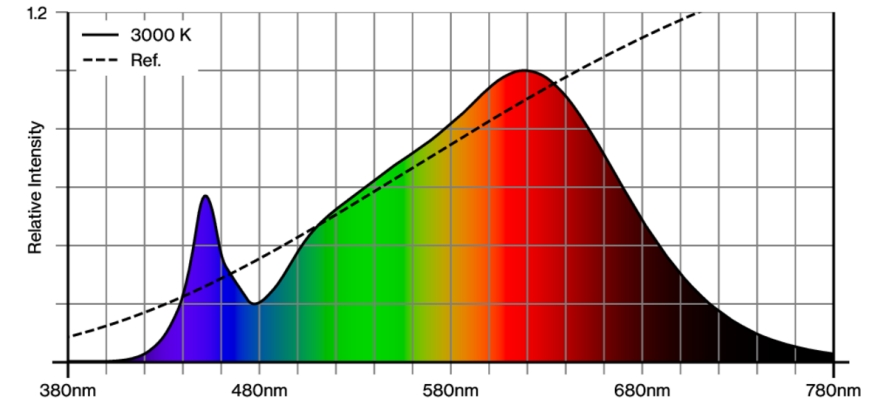


### RING ceiling mounted

COLOR	Ø (MM)	NÚMERO(S) DE ARTÍCULO
blanco tráfico	50	050-0510217
negro intenso	50	050-0510218



## Reproducción del color



# PAL cable 120mm suspended

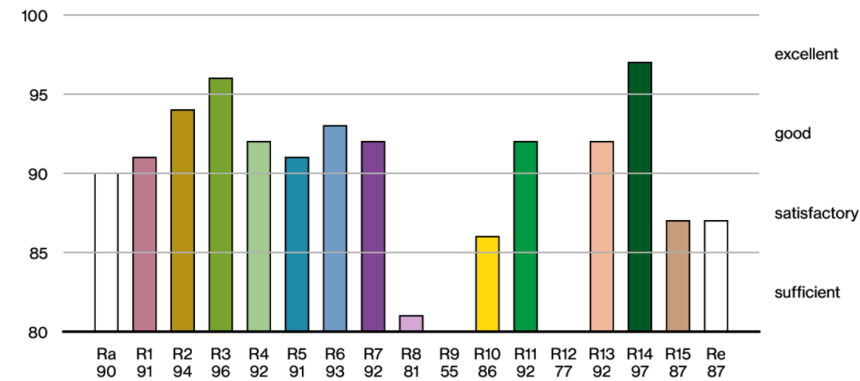
MOVE IT 25 / 25 S / 45  
050-1613518



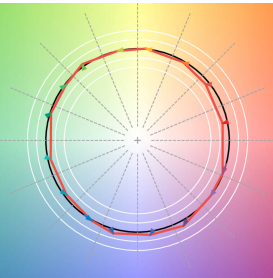
Proyecto / Tipo

Notas

Cantidad / Fecha



## TM30 colour vector graphic



The black line represents the black body reference. The red line indicates the results of the test light source. The deviation from the test light source to the reference is shown and is marked by arrows. The shorter the arrows, the higher the color rendering.