

MOVE IT 25 S trimless track corner


050-7211018



Proyecto / Tipo

Notas

Cantidad / Fecha



48V

General

Techo / Pared | Empotrado

negro intenso | RAL 9005 ¹

IP20

Eléctrico

non atenuable

CP3 | 48 V

Físico

longitud 672 mm | ancho 645 mm | altura 31 mm

1.5 kg

Orificio

profundidad empotrada 52 mm

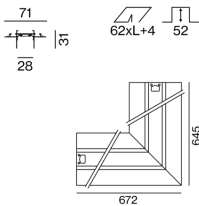
¹ Código RAL

Conector acodado 90°; Perfil de aluminio extrusionado plano con una altura de 31 mm y con ancho de junta de 28 mm; apta para montaje sin marco en techos de yeso; apropiado para montaje en pared o en techo; apropiada para grosores de techo de 12,5 mm; con carril electrificado integrado para la toma de la tensión de alimentación; superficie negro intenso anodizada; elementos de luz insertables y desplazables sin necesidad de herramienta a través de un soporte magnético con bloqueo; grado de protección IP20; CP3; 48 V; el accesorio se menciona por separado;

Instrucciones de montaje



Diseño del producto



MOVE IT 25 S trimless track corner

050-7211018



Proyecto / Tipo

Notas

Cantidad / Fecha

Accesorios eléctricos

LINEAR CONNECTOR

| L-AN-AL (MM) | NÚMERO(S) DE ARTÍCULO |
|--------------|-----------------------|
| 100-28-6 | 050-2031130 |



LINEAR CONNECTOR FLEXIBLE

| L-AN-AL (MM) | NÚMERO(S) DE ARTÍCULO |
|--------------|-----------------------|
| 78-28-6 | 050-2032110 |
| 78-28-6 | 050-2032130 |



MECHANICAL LINEAR CONNECTOR SET

| NÚMERO(S) DE ARTÍCULO |
|-----------------------|
| 050-2011110 |



Accesorios eléctricos

POWER FEEDER UNIT

| L-AN-AL (MM) | NÚMERO(S) DE ARTÍCULO |
|--------------|-----------------------|
| 78-28-6 | 050-2020110 |
| 78-28-6 | 050-2020130 |
| 78-28-6 | 050-2024130 |



POWER SUPPLY INTRACK

| TIPO | L-AN-AL (MM) | NÚMERO(S) DE ARTÍCULO |
|-------------------|--------------|-----------------------|
| con cable 2000 mm | 403-26-46 | 050-2071038 |
| con cable 2000 mm | 403-26-46 | 050-2071138 |



POWER SUPPLY EXTERNAL

| L-AN-AL (MM) | NÚMERO(S) DE ARTÍCULO |
|--------------|-----------------------|
| 163-43-32 | 002-62133 |
| 350-30-18 | 002-62134 |
| 350-30-18 | 002-62135 |
| 400-40-22 | 002-62139 |
| 252-90-44 | 002-60320 |



MOVE IT 25 S trimless track corner

050-7211018



Proyecto / Tipo

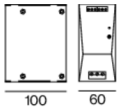
Notas

Cantidad / Fecha

Accesorios eléctricos opcionales

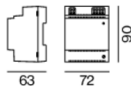
DIN RAIL POWER SUPPLY PRO

| L-AN-AL (MM) | NÚMERO(S) DE ARTÍCULO |
|--------------|-----------------------|
| 60-125-100 | 005-6220110 |
| 100-125-120 | 005-6220210 |



DIN RAIL POWER SUPPLY

| L-AN-AL (MM) | NÚMERO(S) DE ARTÍCULO |
|--------------|-----------------------|
| 72-90-63 | 005-6520210 |



DIN RAIL DALI-2 SELV DEVICE

| L-AN-AL (MM) | NÚMERO(S) DE ARTÍCULO |
|--------------|-----------------------|
| 107-37-58 | 005-6620030 |



Accesorios opticos

END CAPS

| TIPO | L-AN-AL (MM) | NÚMERO(S) DE ARTÍCULO |
|-------|--------------|-----------------------|
| 1 par | 54-31-2 | 050-7210008 |



BLIND COVER

| COLOR | NÚMERO(S) DE ARTÍCULO |
|---------------|-----------------------|
| negro intenso | 050-7004008 |
| negro intenso | 050-7008008 |
| negro intenso | 050-7009008 |

