

MOVE IT 45 trimless track ceiling wall


050-7231118



Proyecto / Tipo

Notas

Cantidad / Fecha



General

Techo / Pared | Empotrado

negro intenso | RAL 9005 ¹

IP20

Eléctrico

non atenuable

CP3 | 48 V

Físico

longitud 661 mm | ancho 661 mm | altura 55 mm

2.3 kg

Orificio

longitud 665 mm | ancho 82 mm

profundidad empotrada 86 mm

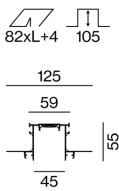
¹ Código RAL

Instrucciones de montaje



Conector acodado 90°techo - pared; Perfil de aluminio extruido con ancho de junta de 45 mm; apta para montaje sin marco en techos de yeso; apropiado para montaje en pared o en techo; apropiada para grosores de techo de 12,5 mm; con carril electrificado integrado para la toma de la tensión de alimentación; superficie negro intenso anodizada; elementos de luz insertables y desplazables sin necesidad de herramienta a través de un soporte magnético con bloqueo; grado de protección IP20; CP3; 48 V; el accesorio se menciona por separado;

Diseño del producto



MOVE IT 45 trimless track ceiling wall

050-7231118



Proyecto / Tipo

Notas

Cantidad / Fecha

Accesorios de montaje

LINEAR CONNECTOR

L-AN-AL (MM)	NÚMERO(S) DE ARTÍCULO
100-28-6	050-2031130



LINEAR CONNECTOR FLEXIBLE

L-AN-AL (MM)	NÚMERO(S) DE ARTÍCULO
78-28-6	050-2032110
78-28-6	050-2032130



MECHANICAL LINEAR CONNECTOR SET

NÚMERO(S) DE ARTÍCULO
050-2011110



Accesorios eléctricos

POWER FEEDER UNIT

L-AN-AL (MM)	NÚMERO(S) DE ARTÍCULO
78-28-6	050-2022110
78-28-6	050-2022130
78-28-6	050-2024110



Accesorios eléctricos

POWER SUPPLY INTRACK

TIPO	L-AN-AL (MM)	NÚMERO(S) DE ARTÍCULO
con cable 2000 mm	453-43-48	050-2071238
con cable 2000 mm	453-43-48	050-2071338



MOVE IT 45 trimless track ceiling wall

050-7231118



Proyecto / Tipo _____

Notas _____

Cantidad / Fecha _____

Accesorios eléctricos

POWER SUPPLY surface

COLOR	L-AN-AL (MM)	NÚMERO(S) DE ARTÍCULO
blanco tráfico	305-144-54	050-2055117
negro intenso	305-144-54	050-2055118
blanco tráfico	305-144-54	050-2055137
negro intenso	305-144-54	050-2055138
blanco tráfico	455-104-40	050-2055417
negro intenso	455-104-40	050-2055418
blanco tráfico	455-104-40	050-2055437
negro intenso	455-104-40	050-2055438
blanco tráfico	455-104-40	050-2055217
negro intenso	455-104-40	050-2055218
blanco tráfico	455-104-40	050-2055237
negro intenso	455-104-40	050-2055238
blanco tráfico	455-104-40	050-2055517
negro intenso	455-104-40	050-2055518
blanco tráfico	455-104-40	050-2055537
negro intenso	455-104-40	050-2055538
blanco tráfico	305-144-54	050-2055317
negro intenso	305-144-54	050-2055318
blanco tráfico	305-144-54	050-2055337
negro intenso	305-144-54	050-2055338



Accesorios eléctricos

POWER SUPPLY EXTERNAL

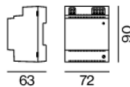
L-AN-AL (MM)	NÚMERO(S) DE ARTÍCULO
163-43-32	002-62133
350-30-18	002-62134
350-30-18	002-62135
400-40-22	002-62139
252-90-44	002-60320



Accesorios eléctricos opcionales

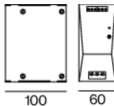
DIN RAIL POWER SUPPLY

L-AN-AL (MM)	NÚMERO(S) DE ARTÍCULO
72-90-63	005-6520210



DIN RAIL POWER SUPPLY PRO

L-AN-AL (MM)	NÚMERO(S) DE ARTÍCULO
60-125-100	005-6220110
100-125-120	005-6220210



DIN RAIL DALI-2 SELV DEVICE

L-AN-AL (MM)	NÚMERO(S) DE ARTÍCULO
107-37-58	005-6620030



MOVE IT 45 trimless track ceiling wall

050-7231118



Proyecto / Tipo

Notas

Cantidad / Fecha

Accesorios eléctricos

DALI-2 SELV DEVICE

TIPO	L-AN-AL (MM)	NÚMERO(S) DE ARTÍCULO
unidad de control	212-37-26	050-2061130



Accesorios opticos

BLIND COVER

COLOR	NÚMERO(S) DE ARTÍCULO
negro intenso	050-7034008
negro intenso	050-7038008
negro intenso	050-7039008



END CAPS

TIPO	L-AN-AL (MM)	NÚMERO(S) DE ARTÍCULO
1 par	73-55-2	050-7230008

