

MOVE IT 25 track


050-7302018



Proyecto / Tipo

Notas

Cantidad / Fecha



General

Techo | Suspendido

negro intenso | RAL 9005

IP20

Eléctrico

non atenuable

CP3 | 48 V

Físico

longitud 620 mm | ancho 31 mm | altura 60 mm

0.65 kg

Instrucciones de montaje



Perfil de aluminio extruido con ancho de junta de 28 mm; para montaje sobre pared/techo o suspendido (cable de 1500 mm como accesorio); altura regulable sin herramientas; con carril electrificado integrado para la toma de la tensión de alimentación; superficie negro intenso anodizada; elementos de luz insertables y desplazables sin necesidad de herramienta a través de un soporte magnético con bloqueo; grado de protección IP20; CP3; 48 V; el accesorio se menciona por separado;

Diseño del producto



MOVE IT 25 track

050-7302018



Proyecto / Tipo

Notas

Cantidad / Fecha

Accesorios de montaje

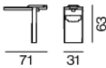
NODE CONNECTOR suspended

TIPO	COLOR	Ø (MM)	NÚMERO(S) DE ARTÍCULO
cable cromo	blanco tráfico	64	050-2033137
cable cromo	negro intenso	64	050-2033138
cable cromo	colores especiales	64	050-203313X
cable negro	blanco tráfico	64	050-2033147
cable negro	negro intenso	64	050-2033148
cable negro	colores especiales	64	050-203314X
cable cromo	blanco tráfico	64	050-2022237
cable cromo	negro intenso	64	050-2022238
cable cromo	colores especiales	64	050-202223X
cable negro	blanco tráfico	64	050-2022247
cable negro	negro intenso	64	050-2022248
cable negro	colores especiales	64	050-202224X



NODE END CAP

TIPO	COLOR	NÚMERO(S) DE ARTÍCULO
con conector eléctrico	negro intenso	050-7300108
con conector eléctrico	blanco tráfico / negro intenso	050-730010P
con conector eléctrico	colores especiales	050-730010X



WALL MOUNTING ACCESSORY

TIPO	L-AN-AL (MM)	NÚMERO(S) DE ARTÍCULO
mecánico	28-10-5	050-2044118



MOVE IT 25 track

050-7302018



Proyecto / Tipo

Notas

Cantidad / Fecha

Accesorios de montaje

MECHANICAL LINEAR CONNECTOR

COLOR	NÚMERO(S) DE ARTÍCULO
cromo	050-2011310
negro	050-2011318



MECHANICAL LINEAR CONNECTOR surface

NÚMERO(S) DE ARTÍCULO
050-2011410



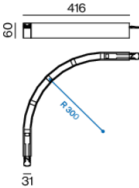
MECHANICAL & ELECTRICAL LINEAR CONNECTOR

NÚMERO(S) DE ARTÍCULO
050-2031230



CURVE CONNECTOR

TIPO	COLOR	L-AN-AL (MM)	NÚMERO(S) DE ARTÍCULO
mecánico y eléctrico R 300 mm	negro intenso	416-31-60	050-7303038
mecánico y eléctrico R 300 mm	polvo de oro / negro intenso	416-31-60	050-730303G
mecánico y eléctrico R 300 mm	blanco tráfico / negro intenso	416-31-60	050-730303P
mecánico y eléctrico R 300 mm	colores especiales	416-31-60	050-730303X
mecánico R 300 mm	negro intenso	416-31-60	050-7303118
mecánico R 300 mm	polvo de oro / negro intenso	416-31-60	050-730311G
mecánico R 300 mm	blanco tráfico / negro intenso	416-31-60	050-730311P
mecánico R 300 mm	colores especiales	416-31-60	050-730311X



MOVE IT 25 track

050-7302018



Proyecto / Tipo _____

Notas _____

Cantidad / Fecha _____

Accesorios de montaje

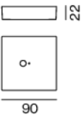

CABLE SUSPENSION

COLOR	NÚMERO(S) DE ARTÍCULO
cromo	005-2152110
negro	005-2152118



CANOPY square

COLOR	L-AN-AL (MM)	NÚMERO(S) DE ARTÍCULO
blanco tráfico	90-90-22	005-231177
negro intenso	90-90-22	005-231178



CEILING FASTENER


COLOR	L-AN-AL (MM)	NÚMERO(S) DE ARTÍCULO
blanco tráfico	67-31-8	050-204117
negro intenso	67-31-8	050-204118



Accesorios eléctricos

POWER FEEDER UNIT

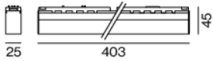
L-AN-AL (MM)	NÚMERO(S) DE ARTÍCULO
78-28-6	050-2020110
78-28-6	050-2020130



Accesorios eléctricos

POWER SUPPLY intrack

TIPO	L-AN-AL (MM)	NÚMERO(S) DE ARTÍCULO
con cable 2000 mm	403-26-46	050-2071038
con cable 2000 mm	403-26-46	050-2071138



MOVE IT 25 track

050-7302018



Proyecto / Tipo _____

Notas _____

Cantidad / Fecha _____

Accesorios eléctricos

POWER SUPPLY surface


COLOR	L-AN-AL (MM)	NÚMERO(S) DE ARTÍCULO
blanco tráfico	305-144-54	050-2055117
negro intenso	305-144-54	050-2055118
blanco tráfico	305-144-54	050-2055137
negro intenso	305-144-54	050-2055138
blanco tráfico	455-104-40	050-2055417
negro intenso	455-104-40	050-2055418
blanco tráfico	455-104-40	050-2055437
negro intenso	455-104-40	050-2055438
blanco tráfico	455-104-40	050-2055217
negro intenso	455-104-40	050-2055218
blanco tráfico	455-104-40	050-2055237
negro intenso	455-104-40	050-2055238
blanco tráfico	455-104-40	050-2055517
negro intenso	455-104-40	050-2055518
blanco tráfico	455-104-40	050-2055537
negro intenso	455-104-40	050-2055538
blanco tráfico	305-144-54	050-2055317
negro intenso	305-144-54	050-2055318
blanco tráfico	305-144-54	050-2055337
negro intenso	305-144-54	050-2055338



Accesorios eléctricos

POWER SUPPLY external

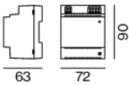
L-AN-AL (MM)	NÚMERO(S) DE ARTÍCULO
163-43-32	002-62133
350-30-18	002-62134
350-30-18	002-62135
400-40-22	002-62139
252-90-44	002-60320



Accesorios eléctricos opcionales

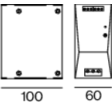
DIN RAIL POWER SUPPLY

L-AN-AL (MM)	NÚMERO(S) DE ARTÍCULO
72-90-63	005-6520210



DIN RAIL POWER SUPPLY PRO

L-AN-AL (MM)	NÚMERO(S) DE ARTÍCULO
60-125-100	005-6220110
100-125-120	005-6220210



DIN RAIL DALI-2 SELV DEVICE

L-AN-AL (MM)	NÚMERO(S) DE ARTÍCULO
107-37-58	005-6620030



MOVE IT 25 track

050-7302018



Proyecto / Tipo

Notas

Cantidad / Fecha

Accesorios eléctricos

DALI-2 SELV DEVICE

TIPO	L-AN-AL (MM)	NÚMERO(S) DE ARTÍCULO
unidad de control	212-37-26	050-2061130



ESSENTIAL SENSOR


TIPO	L-AN-AL (MM)	NÚMERO(S) DE ARTÍCULO
brillantez & presencia	125-28-45	050-2063178



Accesorios opticos

BLIND COVER

COLOR	NÚMERO(S) DE ARTÍCULO
negro intenso	050-7004008
negro intenso	050-7008008
negro intenso	050-7009008



END CAPS

TIPO	COLOR	L-AN-AL (MM)	NÚMERO(S) DE ARTÍCULO
1 par	negro intenso	60-31-3	050-7300008
1 par	polvo de oro / negro intenso	60-31-3	050-730000G
1 par	blanco tráfico / negro intenso	60-31-3	050-730000P
1 par	colores especiales	60-31-3	050-730000X

