

# LENO jut-out

suspended system


051-8216637J 051-8930187



Proyecto / Tipo

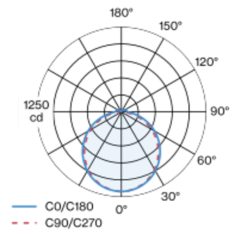
Notas

Cantidad / Fecha

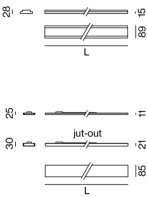


Lámpara suspendida extremadamente plana con altura total de 28 mm; convertidor integrado en el cuerpo luminoso; para montaje suspendido (cable de 1500 mm como accesorio); regulación de la altura sin necesitar herramientas; para sistemas de iluminación continuos; superficie pintada al polvo en blanco; elemento de luz asegurado contra caídas de perfil de aluminio extrusionado que se puede introducir en el canal sin herramientas por medio de un soporte magnético; luz acoplada lateralmente orientada hacia abajo a través de Body LGP (LIGHT GUIDING PRISM) y reflector altamente eficiente; tapa HPO (High Performance Opal) para iluminación homogénea; cubierta sobresaliente (jut-out); color de luz 4000 K; binning inicialmente MacAdam  $\leq 3$  SDCM; CRI  $\geq 80$ ; mín. 90 % del flujo luminoso después de 50000 horas de funcionamiento; LED energéticamente eficientes con alto rendimiento de color; grado de protección IP20; CP2; 220-240 V; cableado interno de la lámpara libre de halógenos; incluido convertidor DALI-2; el accesorio se menciona por separado; fuente luminosa no sustituible; mecanismo de control sustituible por un técnico autorizado;

## Distribución luminosa



## Diseño del producto



### General

Techo | Suspendido

blanco | RAL 9010 <sup>1</sup>

Canal blanco tráfico

IP20

3730 lm

2040 lm/m

### LED

4000 K

IRC  $\geq 80$

L90 / 50000 h

MacAdam inicial  $\leq 3$  SDCM

MR 0.72 | MDER 0.66

### Óptico

Jut-Out | opal (lambertsch)

PstLM  $\leq 1.0$  <sup>2</sup> | SVM  $\leq 0.4$  <sup>2</sup>

### Eléctrico

DALI-2 | 1 DALI Addr.

CP2 | 220-240 V

sistema 28.6 W

sistema 130 lm/W <sup>3</sup>

16 W/m

### Físico

cable 1500 mm

longitud 1830 mm | ancho 89 mm | altura 38 mm

4.3 kg

<sup>1</sup> Código RAL

<sup>2</sup> Valor del producto continente a plena carga (no atenuado)

<sup>3</sup> incluida la consideración de las pérdidas ópticas, las pérdidas de la unidad de control interno y la eficiencia del dispositivo operativo

## Instrucciones de montaje



## Calculadora de iluminación

