


LENO jut-out

trim system

051-8012537J 051-8910067

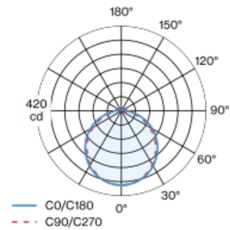


Proyecto / Tipo
Notas
Cantidad / Fecha

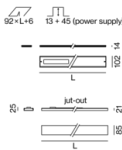


Canal para montaje empotrado extremadamente plano con altura de 14 mm; apropiado para el montaje en techos de 12,5 mm, con borde en todo el contorno; apropiado para montaje en pared o en techo; para sistemas de iluminación continuos; superficie pintada al polvo en blanco tráfico; montaje sencillo sin cortar la construcción inferior; elemento de luz asegurado contra caídas de perfil de aluminio extrusionado que se puede introducir en el canal sin herramientas por medio de un soporte magnético; luz acoplada lateralmente orientada hacia abajo a través de Body LGP (LIGHT GUIDING PRISM) y reflector altamente eficiente; tapa HPO (High Performance Opal) para iluminación homogénea; cubierta sobresaliente (jut-out); color de luz 3000 K; binning inicialmente MacAdam ≤ 3 SDCM; CRI ≥ 80 ; mín. 90 % del flujo luminoso después de 50000 horas de funcionamiento; LED energéticamente eficientes con alto rendimiento de color; grado de protección IP40 en el lado inferior (IP20 en el superior); CP2; 220-240 V; cableado interno de la lámpara libre de halógenos; incl. convertidor externo para inserción en el techo; control con DALI-2; el accesorio se menciona por separado; fuente luminosa no sustituible; mecanismo de control sustituible por un técnico autorizado;

Distribución luminosa



Diseño del producto



General

Techo / Pared Empotrado
blanco tráfico RAL 9016
parte delantera IP40 parte trasera IP20
1170 lm
1920 lm/m

LED

3000 K
IRC ≥ 80
L90 / 50000 h
MacAdam inicial ≤ 3 SDCM
MR 0.54 MDER 0.49

Óptico

Jut-Out opal (lambertsch)
PstLM ≤ 1.0 SVM ≤ 0.4

Eléctrico

DALI-2 1 DALI Addr.
CP2 220-240 V
sistema 10.8 W
sistema 108 lm/W ³
18 W/m

Físico

borde
longitud 613 mm ancho 102 mm altura 23 mm
1.7 kg

Orificio

longitud 619 mm ancho 92 mm
espesor mín. del techo 12.5 mm espesor máx. del techo 25 mm
profundidad empotrada 58 mm
profundidad para empotrar: 12,5 mm (techo) + 45 mm (convertidor)

¹ Valor del producto continente a plena carga (no atenuado)
² incluida la consideración de las pérdidas ópticas y las pérdidas de la unidad de control interna
³ incluida la consideración de las pérdidas ópticas.

Instrucciones de montaje



LENO jut-out

trim system

051-8012537J 051-8910067



Proyecto / Tipo	
Notas	
Cantidad / Fecha	

Factor de mantenimiento

Tiempo de funcionamiento [h]	10 000	20 000	30 000	40 000	50 000
LLMF	0.98	0.95	0.93	0.91	0.9
LSF	1	1	1	1	1

MF	LMF × RSMF × LLMF × LSF	RSMF ^a	Factor de mantenimiento del local
MF	Factor de mantenimiento	LLMF	Factor de mantenimiento del flujo luminoso de la lámpara
LMF ^a	Factor de mantenimiento de la luminaria	LSF	Factor de supervivencia de la lámpara

^a De acuerdo a "CIE 97, Maintenance of indoor electric lighting systems", 2005, ISBN 3-900-734-34-8. Los valores deben ser determinados por el planificador.

Tipos de disyuntores

Tipo de disyuntor automático	Numero de fijaciones
B10	22
B13	30
B16	36
B20	46
C10	36
C13	50
C16	60
C20	76

Componentes

INSTALLATION CHANNEL with trim

L-AN-AL (MM)	NÚMERO(S) DE ARTÍCULO
613-102-14	051-8910067



Accesorios de montaje

END CAPS

TIPO	NÚMERO(S) DE ARTÍCULO
1 par	051-8991217



Accesorios de montaje

LINEAR CONNECTOR recessed

TIPO	NÚMERO(S) DE ARTÍCULO
1 par	051-8990110
10 pares	051-8990110.10



Otros accesorios

DISMOUNTING TOOL

TIPO	NÚMERO(S) DE ARTÍCULO
ventosa	086-30000



[051-8012537J 051-8910067] Los datos técnicos se refieren a los valores de medición para una temperatura ambiente de 25 °C. Los datos relativos al flujo luminoso están sujetos inicialmente a una tolerancia de ±10 %; los relativos a la potencia de conexión eléctrica, inicialmente a una tolerancia de ±10 %; y los relativos a la temperatura del color, inicialmente a ±150 K. Non nos hacemos responsables de posibles errores de impresión. Se aplican las Condiciones Generales de Contratación de XAL GmbH.
© XAL GmbH · Auer-Welsbach-Gasse 36 · 8055 Graz · Austria · www.xal.com

05.08.2025