

MOVE IT 25 S track ceiling wall

050-731113P



Proyecto / Tipo

Notas

Cantidad / Fecha



General

Techo / Pared | Superficie

blanco tráfico | RAL 9016

Color interno negro

IP20

Eléctrico

DALI-2

CP3 | 48 V

Físico

longitud 666 mm | ancho 31 mm | altura 666 mm

1 kg

Instrucciones
de montaje



Conector acodado 90°techo - pared; Perfil de aluminio extrusionado plano con una altura de 31 mm y con ancho de junta de 28 mm; para montaje sobre pared/techo; perfil de aluminio a 48V y DALI.; superficie pintada al polvo en blanco tráfico; Color interno negro anodizada; elementos de luz insertables y desplazables sin necesidad de herramienta a través de un soporte magnético con bloqueo; grado de protección IP20; CP3; 48 V; el accesorio se menciona por separado;

Diseño del producto



MOVE IT 25 S track ceiling wall

050-731113P



Proyecto / Tipo

Notas

Cantidad / Fecha

Accesorios de montaje

CEILING FASTENER

COLOR	L·AN·AL (MM)	NÚMERO(S) DE ARTÍCULO
blanco tráfico	67·31·8	050-204117
negro intenso	67·31·8	050-204118



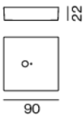

CABLE SUSPENSION

COLOR	NÚMERO(S) DE ARTÍCULO
cromo	005-2152110
negro	005-2152118



CANOPY square

COLOR	L·AN·AL (MM)	NÚMERO(S) DE ARTÍCULO
blanco tráfico	90·90·22	005-231177
negro intenso	90·90·22	005-231178



WALL MOUNTING ACCESSORY

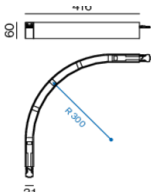
TIPO	L·AN·AL (MM)	NÚMERO(S) DE ARTÍCULO
mecánico	28·10·5	050-204418



Accesorios de montaje

CURVE CONNECTOR

TIPO	COLOR	L·AN·AL (MM)	NÚMERO(S) DE ARTÍCULO
mecánico R 300 mm	negro intenso	416·31·31	050-7313118
mecánico R 300 mm	polvo de oro / negro intenso	416·31·31	050-731311G
mecánico R 300 mm	blanco tráfico / negro intenso	416·31·31	050-731311P
mecánico R 300 mm	colores especiales	416·31·31	050-731311X



MOVE IT 25 S track ceiling wall

050-731113P



Proyecto / Tipo

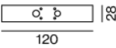
Notas

Cantidad / Fecha

Accesorios eléctricos

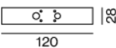
MECHANICAL LINEAR CONNECTOR

COLOR	NÚMERO(S) DE ARTÍCULO
cromo	050-2011310
negro	050-2011318



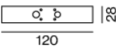
MECHANICAL LINEAR CONNECTOR surface

NÚMERO(S) DE ARTÍCULO
050-2011410



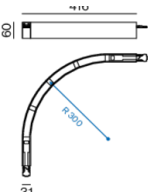
MECHANICAL & ELECTRICAL LINEAR CONNECTOR

NÚMERO(S) DE ARTÍCULO
050-2031230



CURVE CONNECTOR

TIPO	COLOR	L-AN-AL (MM)	NÚMERO(S) DE ARTÍCULO
mecánico y eléctrico R 300 mm	negro intenso	416-31-31	050-7313038
mecánico y eléctrico R 300 mm	polvo de oro / negro intenso	416-31-31	050-731303G
mecánico y eléctrico R 300 mm	blanco tráfico / negro intenso	416-31-31	050-731303P
mecánico y eléctrico R 300 mm	colores especiales	416-31-31	050-731303X



MOVE IT 25 S track ceiling wall

050-731113P



Proyecto / Tipo


Notas

Cantidad / Fecha

Accesorios eléctricos

POWER FEEDER UNIT

L-AN-AL (MM)	NÚMERO(S) DE ARTÍCULO
78-28-6	050-2022110
78-28-6	050-2022130
78-28-6	050-2024110




POWER SUPPLY surface

COLOR	L-AN-AL (MM)	NÚMERO(S) DE ARTÍCULO
blanco tráfico	305-144-54	050-2055117
negro intenso	305-144-54	050-2055118
blanco tráfico	305-144-54	050-2055137
negro intenso	305-144-54	050-2055138
blanco tráfico	455-104-40	050-2055417
negro intenso	455-104-40	050-2055418
blanco tráfico	455-104-40	050-2055437
negro intenso	455-104-40	050-2055438
blanco tráfico	455-104-40	050-2055217
negro intenso	455-104-40	050-2055218
blanco tráfico	455-104-40	050-2055237
negro intenso	455-104-40	050-2055238
blanco tráfico	455-104-40	050-2055517
negro intenso	455-104-40	050-2055518
blanco tráfico	455-104-40	050-2055537
negro intenso	455-104-40	050-2055538
blanco tráfico	305-144-54	050-2055317
negro intenso	305-144-54	050-2055318
blanco tráfico	305-144-54	050-2055337
negro intenso	305-144-54	050-2055338



POWER SUPPLY external

L-AN-AL (MM)	NÚMERO(S) DE ARTÍCULO
163-43-32	002-62133
350-30-18	002-62134
350-30-18	002-62135
400-40-22	002-62139
252-90-44	002-60320




DALI-2 SELV DEVICE

TIPO	L-AN-AL (MM)	NÚMERO(S) DE ARTÍCULO
unidad de control	212-37-26	050-2061130



ESSENTIAL SENSOR

TIPO	L-AN-AL (MM)	NÚMERO(S) DE ARTÍCULO
brillantez & presencia	125-28-45	050-2063178



MOVE IT 25 S track ceiling wall

050-731113P



Proyecto / Tipo

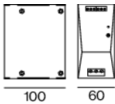
Notas

Cantidad / Fecha

Accesorios eléctricos opcionales

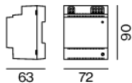

DIN RAIL POWER SUPPLY PRO

L-AN-AL (MM)	NÚMERO(S) DE ARTÍCULO
60-125-100	005-6220110
100-125-120	005-6220210



DIN RAIL POWER SUPPLY

L-AN-AL (MM)	NÚMERO(S) DE ARTÍCULO
72-90-63	005-6520210



DIN RAIL DALI-2 SELV DEVICE


L-AN-AL (MM)	NÚMERO(S) DE ARTÍCULO
107-37-58	005-6620030



Accesorios opticos

BLIND COVER

COLOR	NÚMERO(S) DE ARTÍCULO
negro intenso	050-7004008
negro intenso	050-7008008
negro intenso	050-7009008



END CAPS

TIPO	COLOR	L-AN-AL (MM)	NÚMERO(S) DE ARTÍCULO
1 par	negro intenso	31-31-3	050-7310008
1 par	polvo de oro / negro intenso	31-31-3	050-731000G
1 par	blanco tráfico / negro intenso	31-31-3	050-731000P
1 par	colores especiales	31-31-3	050-731000X

