

# MOVE IT 45 track corner


050-733101X



Proyecto / Tipo

Notas

Cantidad / Fecha



General

Techo | Suspendido

colores especiales

Color interno negro

IP20

Eléctrico

non atenuable

CP3 | 48 V

Físico

longitud 653 mm | ancho 609 mm | altura 60 mm

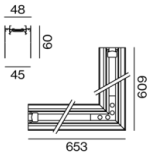
1.75 kg

Instrucciones de montaje



Conector acodado 90°; Perfil de aluminio extruido con ancho de junta de 45 mm; para montaje sobre pared/techo o suspendido (cable de 1500 mm como accesorio); altura regulable sin herramientas; con carril electrificado integrado para la toma de la tensión de alimentación; superficie pintada al polvo en colores especiales; Color interno negro anodizada; elementos de luz insertables y desplazables sin necesidad de herramienta a través de un soporte magnético con bloqueo; grado de protección IP20; CP3; 48 V; el accesorio se menciona por separado;

Diseño del producto



# MOVE IT 45 track corner

050-733101X



Proyecto / Tipo

Notas

Cantidad / Fecha

## Accesorios de montaje

### CABLE SUSPENSION

COLOR	NÚMERO(S) DE ARTÍCULO
cromo	005-2152110
negro	005-2152118



### CANOPY square

COLOR	L-AN-AL (MM)	NÚMERO(S) DE ARTÍCULO
blanco tráfico	90-90-22	005-2311717
negro intenso	90-90-22	005-2311718



### CEILING FASTENER

COLOR	L-AN-AL (MM)	NÚMERO(S) DE ARTÍCULO
negro intenso	67-48-8	050-2041218
blanco tráfico	67-48-8	050-2041217



### END CAP

COLOR	L-AN-AL (MM)	NÚMERO(S) DE ARTÍCULO
negro intenso	60-48-3	050-7330008
polvo de oro / negro intenso	60-48-3	050-733000G
blanco tráfico / negro intenso	60-48-3	050-733000P
colores especiales	60-48-3	050-733000X



### WALL MOUNTING ACCESSORY

TIPO	L-AN-AL (MM)	NÚMERO(S) DE ARTÍCULO
mecánico	28-10-5	050-2044118



# MOVE IT 45 track corner

050-733101X

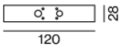


Proyecto / Tipo
Notas
Cantidad / Fecha

## Accesorios de montaje

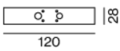
### MECHANICAL LINEAR CONNECTOR

COLOR	NÚMERO(S) DE ARTÍCULO
cromo	050-2011310
negro	050-2011318



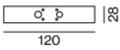
### MECHANICAL LINEAR CONNECTOR surface

NÚMERO(S) DE ARTÍCULO
050-2011410



### MECHANICAL & ELECTRICAL LINEAR CONNECTOR

NÚMERO(S) DE ARTÍCULO
050-2031230



## Accesorios de montaje

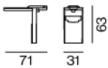
### NODE CONNECTOR suspended

TIPO	COLOR	Ø (MM)	NÚMERO(S) DE ARTÍCULO
cable cromo	blanco tráfico	64	050-2033137
cable cromo	negro intenso	64	050-2033138
cable cromo	colores especiales	64	050-203313X
cable negro	blanco tráfico	64	050-2033147
cable negro	negro intenso	64	050-2033148
cable negro	colores especiales	64	050-203314X
cable cromo	blanco tráfico	64	050-2022237
cable cromo	negro intenso	64	050-2022238
cable cromo	colores especiales	64	050-202223X
cable negro	blanco tráfico	64	050-2022247
cable negro	negro intenso	64	050-2022248
cable negro	colores especiales	64	050-202224X



### NODE END CAP

TIPO	COLOR	NÚMERO(S) DE ARTÍCULO
con conector eléctrico	negro intenso	050-7300108
con conector eléctrico	blanco tráfico / negro intenso	050-730010P
con conector eléctrico	colores especiales	050-730010X



### NODE CONNECTOR surface

TIPO	COLOR	Ø (MM)	NÚMERO(S) DE ARTÍCULO
	blanco tráfico	64	050-2033337
	negro intenso	64	050-2033338
	colores especiales	64	050-203333X
con alimentador	blanco tráfico	64	050-2022437
con alimentador	negro intenso	64	050-2022438
con alimentador	colores especiales	64	050-202243X



# MOVE IT 45 track corner

050-733101X



Proyecto / Tipo

Notas

Cantidad / Fecha

## Accesorios eléctricos

### POWER FEEDER UNIT

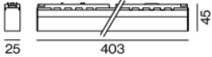
L-AN-AL (MM)	NÚMERO(S) DE ARTÍCULO
78-28-6	050-2022110
78-28-6	050-2022130
78-28-6	050-2024110



## Accesorios eléctricos

### POWER SUPPLY intrack

TIPO	L-AN-AL (MM)	NÚMERO(S) DE ARTÍCULO
con cable 2000 mm	453-43-48	050-2071238
con cable 2000 mm	453-43-48	050-2071338



## Accesorios eléctricos

### POWER SUPPLY surface


COLOR	L-AN-AL (MM)	NÚMERO(S) DE ARTÍCULO
blanco tráfico	305-144-54	050-2055117
negro intenso	305-144-54	050-2055118
blanco tráfico	305-144-54	050-2055137
negro intenso	305-144-54	050-2055138
blanco tráfico	455-104-40	050-2055417
negro intenso	455-104-40	050-2055418
blanco tráfico	455-104-40	050-2055437
negro intenso	455-104-40	050-2055438
blanco tráfico	455-104-40	050-2055217
negro intenso	455-104-40	050-2055218
blanco tráfico	455-104-40	050-2055237
negro intenso	455-104-40	050-2055238
blanco tráfico	455-104-40	050-2055517
negro intenso	455-104-40	050-2055518
blanco tráfico	455-104-40	050-2055537
negro intenso	455-104-40	050-2055538
blanco tráfico	305-144-54	050-2055317
negro intenso	305-144-54	050-2055318
blanco tráfico	305-144-54	050-2055337
negro intenso	305-144-54	050-2055338



## Accesorios eléctricos

### POWER SUPPLY external

L-AN-AL (MM)	NÚMERO(S) DE ARTÍCULO
163-43-32	002-62133
350-30-18	002-62134
350-30-18	002-62135
400-40-22	002-62139
252-90-44	002-60320



# MOVE IT 45 track corner

050-733101X



Proyecto / Tipo

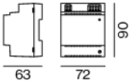
Notas

Cantidad / Fecha

## Accesorios eléctricos opcionales

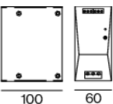
### DIN RAIL POWER SUPPLY

L-AN-AL (MM)	NÚMERO(S) DE ARTÍCULO
72-90-63	005-6520210



### DIN RAIL POWER SUPPLY PRO

L-AN-AL (MM)	NÚMERO(S) DE ARTÍCULO
60-125-100	005-6220110
100-125-120	005-6220210



### DIN RAIL DALI-2 SELV DEVICE

L-AN-AL (MM)	NÚMERO(S) DE ARTÍCULO
107-37-58	005-6620030



## Accesorios eléctricos

### DALI-2 SELV DEVICE

TIPO	L-AN-AL (MM)	NÚMERO(S) DE ARTÍCULO
unidad de control	212-37-26	050-2061130



## Accesorios opticos

### BLIND COVER

COLOR	NÚMERO(S) DE ARTÍCULO
negro intenso	050-7034008
negro intenso	050-7038008
negro intenso	050-7039008



### END CAP

COLOR	L-AN-AL (MM)	NÚMERO(S) DE ARTÍCULO
negro intenso	60-48-3	050-7330008
blanco tráfico / negro intenso	60-48-3	050-733000P

