

MOVE IT 45 track


050-7332038



Proyecto / Tipo

Notas

Cantidad / Fecha



General

Techo | Suspendido

negro intenso | RAL 9005 ¹

IP20

Eléctrico

DALI-2

CP3 | 48 V

Físico

longitud 620 mm | ancho 48 mm | altura 60 mm

0.8 kg

¹ Código RAL

Instrucciones de montaje



Perfil de aluminio extruido con ancho de junta de 45 mm; para montaje sobre pared/techo o suspendido (cable de 1500 mm como accesorio); altura regulable sin herramientas; perfil de aluminio a 48V y DALI.; superficie negro intenso anodizada; elementos de luz insertables y desplazables sin necesidad de herramienta a través de un soporte magnético con bloqueo; grado de protección IP20; CP3; 48 V; el accesorio se menciona por separado;

Diseño del producto



MOVE IT 45 track

050-7332038



Proyecto / Tipo

Notas

Cantidad / Fecha

Accesorios de montaje

CABLE SUSPENSION

COLOR	NÚMERO(S) DE ARTÍCULO
cromo	005-2152110
negro	005-2152118



CANOPY square

COLOR	L-AN-AL (MM)	NÚMERO(S) DE ARTÍCULO
blanco tráfico	90-90-22	005-2311717
negro intenso	90-90-22	005-2311718



CEILING FASTENER

COLOR	L-AN-AL (MM)	NÚMERO(S) DE ARTÍCULO
negro intenso	67-48-8	050-2041218
blanco tráfico	67-48-8	050-2041217



END CAP

COLOR	L-AN-AL (MM)	NÚMERO(S) DE ARTÍCULO
negro intenso	60-48-3	050-7330008
polvo de oro / negro intenso	60-48-3	050-733000G
blanco tráfico / negro intenso	60-48-3	050-733000P
colores especiales	60-48-3	050-733000X



WALL MOUNTING ACCESSORY

TIPO	L-AN-AL (MM)	NÚMERO(S) DE ARTÍCULO
mecánico	28-10-5	050-2044118



Accesorios de montaje

MECHANICAL LINEAR CONNECTOR

COLOR	NÚMERO(S) DE ARTÍCULO
cromo	050-2011310
negro	050-2011318



MECHANICAL LINEAR CONNECTOR surface

NÚMERO(S) DE ARTÍCULO
050-2011410



MECHANICAL & ELECTRICAL LINEAR CONNECTOR

NÚMERO(S) DE ARTÍCULO
050-2031230



MOVE IT 45 track

050-7332038



Proyecto / Tipo

Notas

Cantidad / Fecha

Accesorios de montaje

NODE CONNECTOR suspended

TIPO	COLOR	Ø (MM)	NÚMERO(S) DE ARTÍCULO
cable cromo	blanco tráfico	64	050-2033137
cable cromo	negro intenso	64	050-2033138
cable cromo	colores especiales	64	050-203313X
cable negro	blanco tráfico	64	050-2033147
cable negro	negro intenso	64	050-2033148
cable negro	colores especiales	64	050-203314X
cable cromo	blanco tráfico	64	050-2022237
cable cromo	negro intenso	64	050-2022238
cable cromo	colores especiales	64	050-202223X
cable negro	blanco tráfico	64	050-2022247
cable negro	negro intenso	64	050-2022248
cable negro	colores especiales	64	050-202224X



NODE END CAP

TIPO	COLOR	NÚMERO(S) DE ARTÍCULO
con conector eléctrico	negro intenso	050-7300108
con conector eléctrico	blanco tráfico / negro intenso	050-730010P
con conector eléctrico	colores especiales	050-730010X



NODE CONNECTOR surface

TIPO	COLOR	Ø (MM)	NÚMERO(S) DE ARTÍCULO
	blanco tráfico	64	050-2033337
	negro intenso	64	050-2033338
	colores especiales	64	050-203333X
con alimentador	blanco tráfico	64	050-2022437
con alimentador	negro intenso	64	050-2022438
con alimentador	colores especiales	64	050-202243X



Accesorios eléctricos

POWER FEEDER UNIT

L-AN-AL (MM)	NÚMERO(S) DE ARTÍCULO
78-28-6	050-2022110
78-28-6	050-2022130
78-28-6	050-2024110



Accesorios eléctricos

POWER SUPPLY INTRACK

TIPO	L-AN-AL (MM)	NÚMERO(S) DE ARTÍCULO
con cable 2000 mm	453-43-48	050-2071238
con cable 2000 mm	453-43-48	050-2071338



MOVE IT 45 track

050-7332038



Proyecto / Tipo

Notas

Cantidad / Fecha

Accesorios eléctricos

POWER SUPPLY surface

COLOR	L-AN-AL (MM)	NÚMERO(S) DE ARTÍCULO
blanco tráfico	305-144-54	050-2055117
negro intenso	305-144-54	050-2055118
blanco tráfico	305-144-54	050-2055137
negro intenso	305-144-54	050-2055138
blanco tráfico	455-104-40	050-2055417
negro intenso	455-104-40	050-2055418
blanco tráfico	455-104-40	050-2055437
negro intenso	455-104-40	050-2055438
blanco tráfico	455-104-40	050-2055217
negro intenso	455-104-40	050-2055218
blanco tráfico	455-104-40	050-2055237
negro intenso	455-104-40	050-2055238
blanco tráfico	455-104-40	050-2055517
negro intenso	455-104-40	050-2055518
blanco tráfico	455-104-40	050-2055537
negro intenso	455-104-40	050-2055538
blanco tráfico	305-144-54	050-2055317
negro intenso	305-144-54	050-2055318
blanco tráfico	305-144-54	050-2055337
negro intenso	305-144-54	050-2055338



Accesorios eléctricos

POWER SUPPLY EXTERNAL

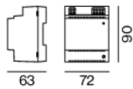
L-AN-AL (MM)	NÚMERO(S) DE ARTÍCULO
163-43-32	002-62133
350-30-18	002-62134
350-30-18	002-62135
400-40-22	002-62139
252-90-44	002-60320



Accesorios eléctricos opcionales

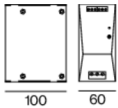
DIN RAIL POWER SUPPLY

L-AN-AL (MM)	NÚMERO(S) DE ARTÍCULO
72-90-63	005-6520210



DIN RAIL POWER SUPPLY PRO

L-AN-AL (MM)	NÚMERO(S) DE ARTÍCULO
60-125-100	005-6220110
100-125-120	005-6220210



DIN RAIL DALI-2 SELV DEVICE

L-AN-AL (MM)	NÚMERO(S) DE ARTÍCULO
107-37-58	005-6620030



MOVE IT 45 track

050-7332038



Proyecto / Tipo

Notas

Cantidad / Fecha

Accesorios eléctricos

DALI-2 SELV DEVICE

TIPO	L-AN-AL (MM)	NÚMERO(S) DE ARTÍCULO
unidad de control	212-37-26	050-2061130



Accesorios opticos

BLIND COVER

COLOR	NÚMERO(S) DE ARTÍCULO
negro intenso	050-7034008
negro intenso	050-7038008
negro intenso	050-7039008



END CAP

COLOR	L-AN-AL (MM)	NÚMERO(S) DE ARTÍCULO
negro intenso	60-48-3	050-7330008
blanco tráfico / negro intenso	60-48-3	050-733000P

