


LENO opal

trim system

051-8018537H 051-8910247

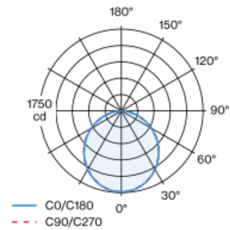


Proyecto / Tipo
Notas
Cantidad / Fecha

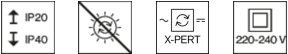
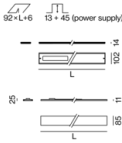


Canal para montaje empotrado extremadamente plano con altura de 14 mm; apropiado para el montaje en techos de 12,5 mm, con borde en todo el contorno; apropiado para montaje en pared o en techo; para sistemas de iluminación continuos; superficie pintada al polvo en blanco tráfico; montaje sencillo sin cortar la construcción inferior; elemento de luz asegurado contra caídas de perfil de aluminio extrusionado que se puede introducir en el canal sin herramientas por medio de un soporte magnético; luz acoplada lateralmente orientada hacia abajo a través de Body LGP (LIGHT GUIDING PRISM) y reflector altamente eficiente; tapa HPO (High Performance Opal) para iluminación homogénea; cubierta a ras; color de luz 3000 K; binning inicialmente MacAdam ≤ 3 SDCM; CRI ≥ 80 ; min. 90 % del flujo luminoso después de 50000 horas de funcionamiento; LED energéticamente eficientes con alto rendimiento de color; grado de protección IP40 en el lado inferior (IP20 en el superior); CP2; 220-240 V; cableado interno de la lámpara libre de halógenos; incl. convertidor externo para inserción en el techo; control con DALI-2; el accesorio se menciona por separado; fuente luminosa no sustituible; mecanismo de control sustituible por un técnico autorizado;

Distribución luminosa



Diseño del producto



General

Techo / Pared Empotrado
blanco tráfico RAL 9016
parte delantera IP40 parte trasera IP20
4900 lm
2010 lm/m

LED

3000 K
IRC ≥ 80
L90 / 50000 h
MacAdam inicial ≤ 3 SDCM
MR 0.54 MDER 0.49

Óptico

High Performance Opal opal (lambertsch)
PstLM ≤ 1.0 ¹ SVM ≤ 0.4 ²

Eléctrico

DALI-2 1 DALI Addr.
CP2 220-240 V
sistema 38 W
sistema 129 lm/W ³
16 W/m

Físico

borde
longitud 2438 mm ancho 102 mm altura 14 mm
5.6 kg

Orificio

longitud 2444 mm ancho 92 mm
espesor mín. del techo 12.5 mm espesor máx. del techo 25 mm
profundidad empotrada 58 mm
profundidad para empotrar: 12,5 mm (techo) + 45 mm (convertidor)

¹ Valor del producto continente a plena carga (no atenuado)
² incluida la consideración de las pérdidas ópticas y las pérdidas de la unidad de control interna
³ incluida la consideración de las pérdidas ópticas.

Instrucciones de montaje

