


LENO microprismatic

trim

051-8414637G

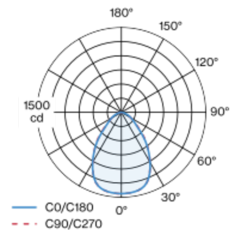


Proyecto / Tipo
Notas
Cantidad / Fecha

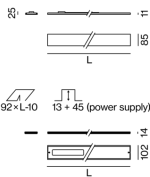


Canal para montaje empotrado extremadamente plano con altura de 14 mm; apropiado para el montaje en techos de 12,5 mm, con borde en todo el contorno; apropiado para montaje en pared o en techo; superficie pintada al polvo en blanco tráfico; montaje sencillo sin cortar la construcción inferior; elemento de luz asegurado contra caídas de perfil de aluminio extrusionado que se puede introducir en el canal sin herramientas por medio de un soporte magnético; luz acoplada lateralmente orientada hacia abajo a través de Body LGP (LIGHT GUIDING PRISM) y reflector altamente eficiente; cubierta microprismática de PMMA con lámina difusora para la reducción de iluminancia y un alumbrado homogéneo; UGR ≤ 19 ; color de luz 4000 K; binning inicialmente MacAdam ≤ 3 SDCM; CRI ≥ 80 ; mín. 90 % del flujo luminoso después de 50000 horas de funcionamiento; LED energéticamente eficientes con alto rendimiento de color; grado de protección IP40 en el lado inferior (IP20 en el superior); CP2; 220-240 V; cableado interno de la lámpara libre de halógenos; incl. convertidor externo para inserción en el techo; control con DALI-2; fuente luminosa no sustituible; mecanismo de control sustituible por un técnico autorizado;

Distribución luminosa



Diseño del producto



General

Techo / Pared Empotrado
blanco tráfico RAL 9016 ¹
parte delantera IP40 parte trasera IP20
2450 lm
2010 lm/m

LED

4000 K
IRC ≥ 80
L90 / 50000 h
MacAdam inicial ≤ 3 SDCM
MR 0.72 MDER 0.66

Óptico

Microprismatic microprismatic
UGR ≤ 19
PstLM ≤ 1.0 ² SVM ≤ 0.4 ²

Eléctrico

DALI-2 1 DALI Addr.
CP2 220-240 V
sistema 19.1 W
sistema 128 lm/W ³
16 W/m

Físico

borde
longitud 1237 mm ancho 102 mm altura 14 mm
2.9 kg

Orificio

longitud 1227 mm ancho 92 mm
espesor mín. del techo 12.5 mm espesor máx. del techo 25 mm
profundidad empotrada 58 mm
profundidad para empotrar: 12,5 mm (techo) + 45 mm (convertidor)

¹ Código RAL

² Valor del producto continente a plena carga (no atenuado)
³ incluida la consideración de las pérdidas ópticas, las pérdidas de la unidad de control interno y la eficiencia del dispositivo operativo

Instrucciones de montaje

