

LENO opal

suspended system

051-8112537H 051-8930068



Proyecto / Tipo

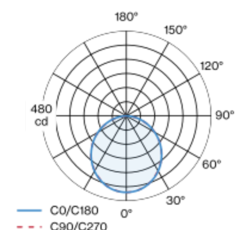
Notas

Cantidad / Fecha

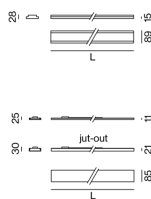


Lámpara suspendida extremadamente plana con altura total de 28 mm; convertidor integrado en el cuerpo luminoso; para montaje suspendido (cable de 1500 mm como accesorio); regulación de la altura sin necesitar herramientas; para sistemas de iluminación continuos; superficie pintada al polvo en negro intenso; elemento de luz asegurado contra caídas de perfil de aluminio extrusionado que se puede introducir en el canal sin herramientas por medio de un soporte magnético; luz acoplada lateralmente orientada hacia abajo a través de Body LGP (LIGHT GUIDING PRISM) y reflector altamente eficiente; tapa HPO (High Performance Opal) para iluminación homogénea; cubierta a ras; color de luz 3000 K; binning inicialmente MacAdam ≤ 3 SDCM; CRI ≥ 80 ; mín. 90 % del flujo luminoso después de 50000 horas de funcionamiento; LED energéticamente eficientes con alto rendimiento de color; grado de protección IP20; CP1; 220-240 V; cableado interno de la lámpara libre de halógenos; incluido convertidor DALI-2; el accesorio se menciona por separado; fuente luminosa no sustituible; mecanismo de control sustituible por un técnico autorizado;

Distribución luminosa



Diseño del producto



General

Techo | Suspendido

negro intenso | RAL 9005 ¹

Canal negro intenso

IP20

1220 lm

2000 lm/m

LED

3000 K

IRC ≥ 80

L90 / 50000 h

MacAdam inicial ≤ 3 SDCM

MR 0.54 | MDER 0.49

Óptico

High Performance Opal | opal (lambertsch)

PstLM ≤ 1.0 ² | SVM ≤ 0.4 ²

Eléctrico

DALI-2 | 1 DALI Addr.

CP1 | 220-240 V

sistema 10.8 W

sistema 113 lm/W ³

18 W/m

Físico

cable 1500 mm

longitud 613 mm | ancho 89 mm | altura 28 mm

2.2 kg

¹ Código RAL

² Valor del producto continente a plena carga (no atenuado)

³ incluida la consideración de las pérdidas ópticas, las pérdidas de la unidad de control interno y la eficiencia del dispositivo operativo

Instrucciones de montaje



Calculadora de iluminación





Factor de mantenimiento

Tiempo de funcionamiento [h]	10 000	20 000	30 000	40 000	50 000
LLMF	0.98	0.95	0.93	0.91	0.9
LSF	1	1	1	1	1

MF LMF × RSMF × LLMF × LSF
MF Factor de mantenimiento
LMF^a Factor de mantenimiento de la luminaria

RSMF^a Factor de mantenimiento del local
LLMF Factor de mantenimiento del flujo luminoso de la lámpara
LSF Factor de supervivencia de la lámpara

^a De acuerdo a "CIE 97, Maintenance of indoor electric lighting systems", 2005, ISBN 3-900-734-34-8. Los valores deben ser determinados por el planificador.

Tipos de disyuntores

Tipo de disyuntor automático	Numero de fijaciones
B10	18
B13	24
B16	30
B20	37
C10	31
C13	40
C16	51
C20	62

Componentes

INSTALLATION CHANNEL suspended

COLOR	L-AN-AL (MM)	NÚMERO(S) DE ARTÍCULO
negro intenso	613-89-28	051-8930068



Accesorios de montaje

END CAPS semi-recessed

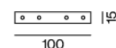
COLOR	NÚMERO(S) DE ARTÍCULO
blanco puro	051-8992217
negro intenso	051-8992218



Accesorios de montaje

LINEAR CONNECTOR

TIPO	NÚMERO(S) DE ARTÍCULO
1 par	051-8993110
10 pares	051-8993110.10



CABLE SUSPENSION

NÚMERO(S) DE ARTÍCULO
005-2122110



Accesorios de montaje

CANOPY / FEEDER CABLE

COLOR	L-AN-AL (MM)	NÚMERO(S) DE ARTÍCULO
blanco puro	90-90-22	005-2212417
negro intenso	90-90-22	005-2212418





Proyecto / Tipo

Notas

Cantidad / Fecha

Accesorios eléctricos

POWER FEEDER CONNECTOR

TIPO	NÚMERO(S) DE ARTÍCULO
220–240 V 13A	051-8992330



Otros accesorios

DISMOUNTING TOOL

TIPO	NÚMERO(S) DE ARTÍCULO
ventosa	086-30000

