

MOVE IT 25 S track

indirect


050-741253G



Proyecto / Tipo

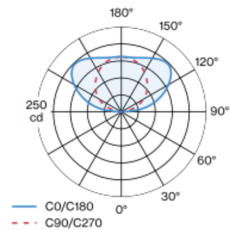
Notas

Cantidad / Fecha




Perfil de aluminio extrusionado plano con una altura de 31 mm y con ancho de junta de 28 mm; para montaje suspendido (cable de 1500 mm como accesorio); altura regulable sin herramientas; con componentes de luz indirectos para el realce adicional del techo; componente de luz indirecta dotado de cubierta de lente opalina; color de luz 3000 K; binning inicialmente MacAdam ≤ 3 SDCM; CRI ≥ 90 ; min. 80 % del flujo luminoso después de 50000 horas de funcionamiento; LED energéticamente eficientes con alto rendimiento de color; perfil de aluminio a 48V y DALI.; superficie pintada al polvo en dorado; Color interno negro anodizada; elementos de luz insertables y desplazables sin necesidad de herramienta a través de un soporte magnético con bloqueo; grado de protección IP20; CP3; 48 V; el accesorio se menciona por separado; fuente luminosa no sustituible;

Distribución luminosa



Diseño del producto



General

Techo | Suspendido

dorado

Color interno negro

IP20

648 lm

1330 lm/m

inserto óptico 139 lm/W ¹

LED

3000 K

IRC ≥ 90

L80 / 50000 h

MacAdam inicial ≤ 3 SDCM

R_g: 99 | R_r: 91 | R_{t(1-15)}: 89

MR 0.61 | MDER 0.55

Óptico

PstLM ≤ 1.0 ² | SVM ≤ 0.4 ²

Eléctrico

DALI-2

CP3 | 48 V

fijación 6.2 W

inserto óptico 4.7 W

13 W/m

Físico

longitud 620 mm | ancho 31 mm | altura 31 mm

0.5 kg

¹ incluida la consideración de las pérdidas ópticas.
² Valor del producto continente a plena carga (no atenuado)

Instrucciones de montaje



Calculadora de iluminación

