


LENO opal

semi-recessed

051-8518638H



Proyecto / Tipo
Notas
Cantidad / Fecha



↑ IP20 ↓ IP40			
------------------	--	--	--

General

Techo / Pared Semi-empotrado
negro intenso RAL 9005 ¹
parte delantera IP40 parte trasera IP20
5190 lm
2130 lm/m

LED

4000 K
IRC ≥ 80
L90 / 50000 h
MacAdam inicial ≤ 3 SDCM
MR 0.72 MDER 0.66

Óptico

High Performance Opal opal (lambertsch)
PstLM ≤ 1.0 ² SVM ≤ 0.4 ²

Eléctrico

DALI-2 1 DALI Addr.
CP1 220-240 V
sistema 38 W
sistema 137 lm/W ³
16 W/m

Físico

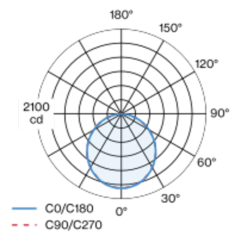
longitud 2443 mm ancho 89 mm altura 28 mm
7.2 kg

Orificio

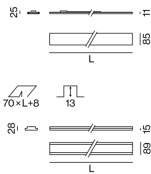
longitud 2451 mm ancho 70 mm
espesor mín. del techo 12.5 mm
profundidad empotrada 13 mm

Lámpara empotrable extremadamente plana con altura visible de 15 mm; convertidor integrado en el cuerpo luminoso; apropiada para el montaje en hormigón alisado u hormigón visto, en construcciones de placas de yeso y en paredes o techos enlucidos; apropiado para montaje en pared o en techo; superficie pintada al polvo en negro intenso; elemento de luz asegurado contra caídas de perfil de aluminio extrusionado que se puede introducir en el canal sin herramientas por medio de un soporte magnético; luz acoplada lateralmente orientada hacia abajo a través de Body LGP (LIGHT GUIDING PRISM) y reflector altamente eficiente; tapa HPO (High Performance Opal) para iluminación homogénea; cubierta a ras; color de luz 4000 K; binning inicialmente MacAdam ≤ 3 SDCM; CRI ≥ 80; mín. 90 % del flujo luminoso después de 50000 horas de funcionamiento; LED energéticamente eficientes con alto rendimiento de color; grado de protección IP40 en el lado inferior (IP20 en el superior); CP1; 220-240 V; cableado interno de la lámpara libre de halógenos; incluido convertidor DALI-2; fuente luminosa no sustituible; mecanismo de control sustituible por un técnico autorizado;

Distribución luminosa



Diseño del producto



¹ Código RAL

² Valor del producto continente a plena carga (no atenuado)

³ incluida la consideración de las pérdidas ópticas, las pérdidas de la unidad de control interno y la eficiencia del dispositivo operativo

Instrucciones de montaje



LENO opal

semi-recessed
051-8518638H



Proyecto / Tipo

Notas

Cantidad / Fecha

Factor de mantenimiento

Tiempo de funcionamiento [h]	10 000	20 000	30 000	40 000	50 000
LLMF	0.98	0.95	0.93	0.91	0.9
LSF	1	1	1	1	1

MF	LMF × RSMF × LLMF × LSF	RSMF ^a	Factor de mantenimiento del local
MF	Factor de mantenimiento	LLMF	Factor de mantenimiento del flujo luminoso de la lámpara
LMF ^a	Factor de mantenimiento de la luminaria	LSF	Factor de supervivencia de la lámpara

^a De acuerdo a "CIE 97, Maintenance of indoor electric lighting systems", 2005, ISBN 3-900-734-34-8. Los valores deben ser determinados por el planificador.

Tipos de disyuntores

Tipo de disyuntor automático	Numero de fijaciones
B10	18
B13	24
B16	30
B20	37
C10	31
C13	40
C16	51
C20	62

Otros accesorios

DISMOUNTING TOOL

TIPO	NÚMERO(S) DE ARTÍCULO
ventosa	086-30000

