

MOVE IT 45 track corner indirect


050-7431038



Proyecto / Tipo

Notas

Cantidad / Fecha



General

Techo , Suspendido

negro , RAL 9005 ¹

IP20

1550 lm

1730 lm/m

inserto óptico 70 lm/W²

LED

3000 K

IRC \geq 90

L80 / 50000 h

MacAdam inicial \leq 3 SDCM

R_g: 99 , R_f: 91 , R₍₁₋₁₅₎: 89

MR 0.61

MDER 0.55

Óptico

PstLM \leq 1.0 ³

SVM \leq 0.4 ³

Eléctrico

DALI-2

48 V

fijación 13.1 W

inserto óptico 11.2 W

CP3

1 DALI Addr.

15 W/m

Físico

longitud 653 mm

ancho 609 mm

altura 60 mm

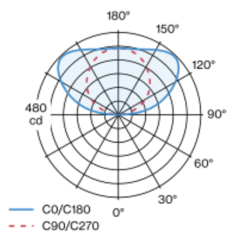
1.7 kg

¹ Código RAL ² incluida la consideración de las pérdidas ópticas.

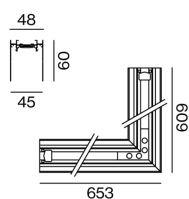
³ Valor del producto continente a plena carga (no atenuado)

Conector acodado 90°; Perfil de aluminio extruido con ancho de junta de 45 mm; para montaje suspendido (cable de 1500 mm como accesorio); altura regulable sin herramientas; con componentes de luz indirectos para el realce adicional del techo; componente de luz indirecta dotado de cubierta de lente opalina; color de luz 3000 K; binning inicialmente MacAdam \leq 3 SDCM; CRI \geq 90; min. 80 % del flujo luminoso después de 50000 horas de funcionamiento; LED energéticamente eficientes con alto rendimiento de color; perfil de aluminio a 48V y DALI.; superficie negro anodizada; elementos de luz insertables y desplazables sin necesidad de herramienta a través de un soporte magnético con bloqueo; grado de protección IP20; CP3; 48 V; el accesorio se menciona por separado; fuente luminosa no sustituible;

Distribución luminosa



Diseño del producto



Instrucciones de montaje



Calculadora de iluminación

