

MINIMAL 100 high lumen

trimless


052-33M5517G



Proyecto / Tipo

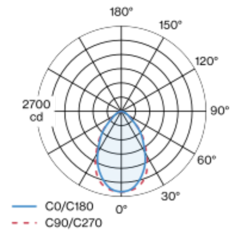
Notas

Cantidad / Fecha

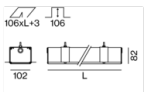


Cuerpo de lámpara de perfil extrusionado de aluminio; apropiada para el montaje sin bordes en techos de cartón yeso; formación de borde especial con estrías para una mejor adherencia de la masilla de emplastecido; apropiada para grosores de techo de 8-25 mm; superficie pintada al polvo en blanco tráfico; perfil de lámpara (tapa terminal y estribo de montaje premontados de fábrica) suministrable previamente para montaje; resto de componentes de lámpara montables sin herramienta; suplemento de luz LED compuesto aluminio lacado altamente reflectante para una gestión térmica mejorada; color de luz 3000 K; binning inicialmente MacAdam ≤ 3 SDCM; CRI ≥ 80 ; mín. 90 % del flujo luminoso después de 50000 horas de funcionamiento; LED energéticamente eficientes con alto rendimiento de color; cubierta microprismática de PMMA con lámina difusora para la reducción de iluminancia y un alumbrado homogéneo; UGR ≤ 19 ; grado de protección IP20; CP1; 220-240 V; cableado interno de la lámpara libre de halógenos; incluido convertidor, no regulable; fuente luminosa sustituible por un técnico autorizado; mecanismo de control sustituible por un técnico autorizado;

Distribución luminosa



Diseño del producto



General

Techo | Empotrado

blanco tráfico | RAL 9016

IP20

3750 lm

2540 lm/m

LED

3000 K

IRC ≥ 80

L90 / 50000 h

MacAdam inicial ≤ 3 SDCM

MR 0.54 | MDER 0.49

Óptico

Microprismatic | microprismatic

UGR ≤ 19

Eléctrico

non atenuable

CP1 | 220-240 V

sistema 34 W

sistema 110 lm/W ¹

23 W/m

Físico

sin borde

longitud 1476 mm | ancho 102 mm | altura 82 mm

5.5 kg

Orificio

longitud 1479 mm | ancho 106 mm

espesor mín. del techo 8 mm | espesor máx. del techo 25 mm

profundidad empotrada 106 mm

¹ incluida la consideración de las pérdidas ópticas.

Instrucciones de montaje



Calculadora de iluminación



MINIMAL 100 high lumen

trimless

052-33M5517G



Proyecto / Tipo

Notas

Cantidad / Fecha

Factor de mantenimiento

Tiempo de funcionamiento [h]	10 000	20 000	30 000	40 000	50 000
LLMF	0.98	0.95	0.93	0.91	0.9
LSF	1	1	1	1	1

MF	LMF × RSMF × LLMF × LSF	RSMF ^a	Factor de mantenimiento del local
MF	Factor de mantenimiento	LLMF	Factor de mantenimiento del flujo luminoso de la lámpara
LMF ^a	Factor de mantenimiento de la luminaria	LSF	Factor de supervivencia de la lámpara

^a De acuerdo a "CIE 97, Maintenance of indoor electric lighting systems", 2005, ISBN 3-900-734-34-8. Los valores deben ser determinados por el planificador.

Tipos de disyuntores

Tipo de disyuntor automático	Numero de fijaciones
B10	15
B13	19
B16	24
B20	30
C10	25
C13	32
C16	40
C20	49

Accesorios de montaje

CONCRETE INSTALLATION HOUSING

L-AN-AL (MM)	NÚMERO(S) DE ARTÍCULO
1535-116-94	036-05156

