

MINO 100 high lumen

surface


056-41M361GG



Proyecto / Tipo

Notas

Cantidad / Fecha



Cuerpo de lámpara de perfil extrusionado de aluminio; tapa terminal con cierre estanco a la luz de aluminio; ningún tornillo visible; versión angular; superficie pintada al polvo en aluminio blanco; apropiado para montaje en pared o en techo; Perfil de lámpara (tapa terminal premontada de fábrica) suministrable previamente para montaje; resto de componentes de lámpara montables sin herramienta; suplemento de luz LED compuesto aluminio lacado altamente reflectante para una gestión térmica mejorada; color de luz 4000 K; binning inicialmente MacAdam ≤ 3 SDCM; CRI ≥ 80 ; mín. 90 % del flujo luminoso después de 50000 horas de funcionamiento; LED energéticamente eficientes con alto rendimiento de color; cubierta microprismática de PMMA con lámina difusora para la reducción de iluminancia y un alumbrado homogéneo; UGR ≤ 19 ; grado de protección IP20; CP1; 220-240 V; cableado interno de la lámpara libre de halógenos; incluido convertidor, no regulable; fuente luminosa sustituible por un técnico autorizado; mecanismo de control sustituible por un técnico autorizado;



General

Techo | Superficie

aluminio blanco | RAL 9006

IP20

2380 lm

2730 lm/m

LED

4000 K

IRC ≥ 80

L90 / 50000 h

MacAdam inicial ≤ 3 SDCM

MR 0.72 | MDER 0.66

Óptico

Microprismatic | microprismatic

UGR ≤ 19

Eléctrico

non atenuable

CP1 | 220-240 V

sistema 20.6 W

sistema 116 lm/W ¹

24 W/m

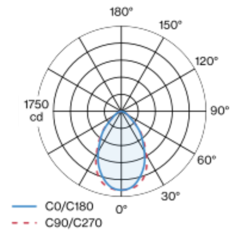
Físico

longitud 888 mm | ancho 102 mm | altura 82 mm

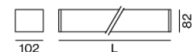
3.2 kg

¹ incluida la consideración de las pérdidas ópticas.

Distribución luminosa



Diseño del producto



Instrucciones de montaje



Calculadora de iluminación



MINO 100 high lumen

surface

056-41M361GG



Proyecto / Tipo

Notas

Cantidad / Fecha

Factor de mantenimiento

Tiempo de funcionamiento [h]	10 000	20 000	30 000	40 000	50 000
LLMF	0.98	0.95	0.93	0.91	0.9
LSF	1	1	1	1	1
MF	LMF × RSMF × LLMF × LSF				
MF	Factor de mantenimiento				
LMF ^a	Factor de mantenimiento de la luminaria				
		RSMF ^a	Factor de mantenimiento del local		
		LLMF	Factor de mantenimiento del flujo luminoso de la lámpara		
		LSF	Factor de supervivencia de la lámpara		

^a De acuerdo a "CIE 97, Maintenance of indoor electric lighting systems", 2005, ISBN 3-900-734-34-8. Los valores deben ser determinados por el planificador.

Tipos de disyuntores

Tipo de disyuntor automático	Numero de fijaciones
B10	17
B13	22
B16	28
B20	35

