

LINEA opal / asymmetric


wall
058-6171637AA



Proyecto / Tipo

Notas

Cantidad / Fecha



General

Pared | Superficie

blanco puro | RAL 9010 ¹

IP20

indirecto 562 lm | direct 472 lm

total 1034 lm

3390 lm/m

LED

4000 K

IRC ≥ 90

L85 / 50000 h

MacAdam inicial ≤ 3 SDCM

R_g: 98 | R_f: 90 | R_{t(1-15)}: 88

MR 0.76 | MDER 0.69

Óptico

High Performance Opal / Asymmetric | asymmetric

PstLM ≤ 1.0 ² | SVM ≤ 0.4 ²

Eléctrico

DALI-2 | 1 DALI Addr.

CP1 | 220-240 V

sistema 9.7 W

sistema 107 lm/W ³

32 W/m

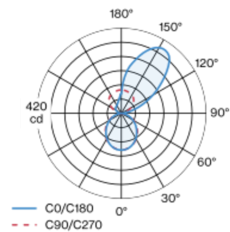
Físico

longitud 310 mm | ancho 40 mm | altura 100 mm

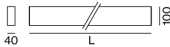
1 kg

Cuerpo de lámpara y tapa frontal de perfil de aluminio extrusionado; versión angular; ningún tornillo visible; superficie pintada al polvo en blanco puro; apropiado para el montaje en pared; iluminación homogénea de la pared o bien del techo mediante distribución uniforme directa/indirecta de la luz; componente de luz directa: tapa HPO (High Performance Opal) para iluminación homogénea; componente de luz indirecta: con lente asimétrica de cálculo especial para intensidades luminosas homogéneas (montaje para la iluminación del suelo o del techo); color de luz 4000 K; binning inicialmente MacAdam ≤ 3 SDCM; CRI ≥ 90; mín. 85 % del flujo luminoso después de 50000 horas de funcionamiento; LED energéticamente eficientes con alto rendimiento de color; grado de protección IP20; CP1; 220-240 V; incluido convertidor DALI-2; fuente luminosa sustituible por un técnico autorizado; mecanismo de control sustituible por un técnico autorizado;

Distribución luminosa



Diseño del producto



¹ Código RAL
² Valor del producto continente a plena carga (no atenuado)
³ incluida la consideración de las pérdidas ópticas, las pérdidas de la unidad de control interno y la eficiencia del dispositivo operativo

Instrucciones de montaje



LINEA opal / asymmetric

wall

058-6171637AA



Proyecto / Tipo

Notas

Cantidad / Fecha

Factor de mantenimiento

Tiempo de funcionamiento [h]	10 000	20 000	30 000	40 000	50 000
LLMF	0.98	0.96	0.94	0.91	0.89
LSF	1	1	1	1	1

MF	LMF × RSMF × LLMF × LSF	RSMF ^a	Factor de mantenimiento del local
MF	Factor de mantenimiento	LLMF	Factor de mantenimiento del flujo luminoso de la lámpara
LMF ^a	Factor de mantenimiento de la luminaria	LSF	Factor de supervivencia de la lámpara

^a De acuerdo a "CIE 97, Maintenance of indoor electric lighting systems", 2005, ISBN 3-900-734-34-8. Los valores deben ser determinados por el planificador.

Tipos de disyuntores

Tipo de disyuntor automático	Numero de fijaciones
B10	80
B13	104
B16	130
B20	162
C10	135
C13	175
C16	220
C20	270

