

# TASK 450 round direct

suspended

059-0441038P



Proyecto / Tipo

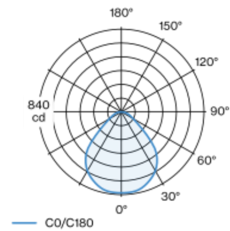
Notas

Cantidad / Fecha

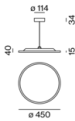


Luminaria redonda de aluminio; forma construcción muy plana (sólo 15 mm); idioma de formas moderno en diseño noble para la exigencias más altas; superficie pintada al polvo en negro intenso; luminaria pendular con suspensión de tubo pendular (cromo) de 1000mm acortable, línea de alimentación en tubo pendular; distribución de luz directa a través de cuerpo LGP (Light Guiding Prism); la luz acoplada lateralmente se orienta hacia abajo por medio de un grabado por láser; orientación luz por medio de un elemento altamente reflectante; difusor microprismático de PMMA; iluminación homogénea; igual luminancia en todos los paneles con el mismo equipamiento; UGR ≤ 19; lámpara para el puesto de trabajo apta para pantallas según DIN EN 12464-1; luminancia por encima de 65° ≤ 3000 cd/m²; color de luz 3000 K; binning inicialmente MacAdam ≤ 3 SDCM; CRI ≥ 90; mín. 90 % del flujo luminoso después de 50000 horas de funcionamiento; LED energéticamente eficientes con alto rendimiento de color; baldaquin con 2 orificios para cables y terminal de inserción para cableado pasante; grado de protección IP40; CP1; 220-240 V; cableado interno de la lámpara libre de halógenos; incluido convertidor DALI-2; disponible accesorio para la absorción del ruido; fuente luminosa sustituible por un técnico autorizado; mecanismo de control sustituible por un técnico autorizado;

## Distribución luminosa



## Diseño del producto



### General

Techo | Suspendido

negro intenso | RAL 9005

IP40

1750 lm

### LED

3000 K

IRC ≥ 90

L90 / 50000 h

MacAdam inicial ≤ 3 SDCM

R<sub>g</sub>: 96 | R<sub>f</sub>: 90 | R<sub>[-15]</sub>: 89

MR 0.61 | MDER 0.56

### Óptico

Microprismatic | microprismatic

UGR ≤ 19 | ≥65° <3000 cd/m²

PstLM ≤ 1.0 <sup>1</sup> | SVM ≤ 0.4 <sup>2</sup>

### Eléctrico

DALI-2 | 1 DALI Addr.

CP1 | 220-240 V

sistema 16.0 W

sistema 109 lm/W <sup>3</sup>

### Físico

varilla 1000 mm

diámetro 450 mm | altura 40 mm

4 kg

<sup>1</sup> Valor del producto continente a plena carga (no atenuado)  
<sup>2</sup> incluida la consideración de las pérdidas ópticas y las pérdidas de la unidad de control interna  
<sup>3</sup> incluida la consideración de las pérdidas ópticas.

## Instrucciones de montaje



## Calculadora de iluminación



# TASK 450 round direct

suspended

059-0441038P



Proyecto / Tipo	
Notas	
Cantidad / Fecha	

## Factor de mantenimiento

Tiempo de funcionamiento [h]	10 000	20 000	30 000	40 000	50 000
LLMF	0.98	0.97	0.95	0.93	0.92
LSF	1	1	1	1	1

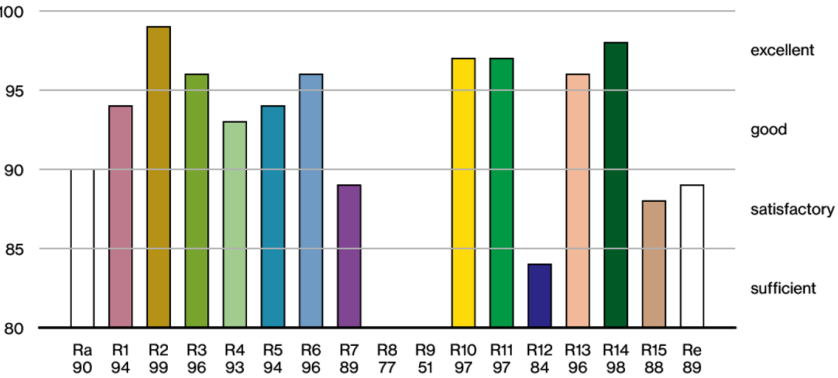
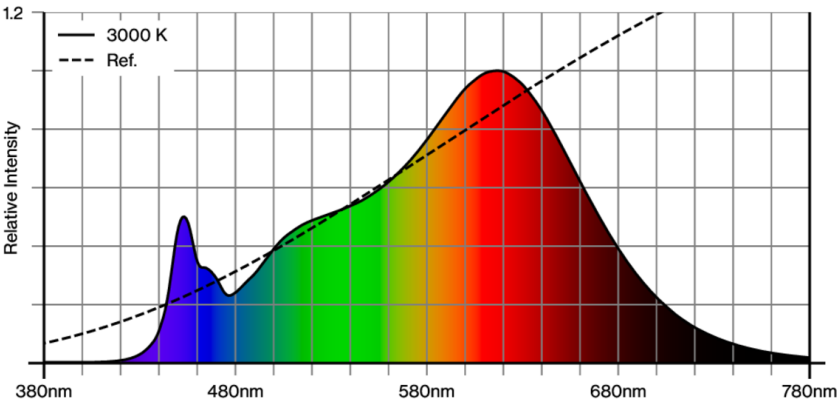
MF	LMF × RSMF × LLMF × LSF	RSMF <sup>a</sup>	Factor de mantenimiento del local
MF	Factor de mantenimiento	LLMF	Factor de mantenimiento del flujo luminoso de la lámpara
LMF <sup>a</sup>	Factor de mantenimiento de la luminaria	LSF	Factor de supervivencia de la lámpara

<sup>a</sup> De acuerdo a "CIE 97, Maintenance of indoor electric lighting systems", 2005, ISBN 3-900-734-34-8. Los valores deben ser determinados por el planificador.

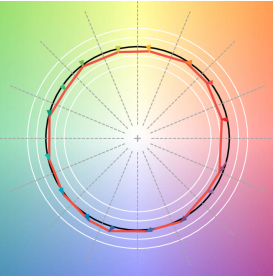
## Tipos de disyuntores

Tipo de disyuntor automático	Numero de fijaciones
B10	21
B13	28
B16	35
B20	44
C10	35
C13	46
C16	58
C20	73

## Reproducción del color



## TM30 colour vector graphic



The black line represents the black body reference. The red line indicates the results of the test light source. The deviation from the test light source to the reference is shown and is marked by arrows. The shorter the arrows, the higher the color rendering.

