

# LINEA opal / asymmetric

wall


058-6178617AA



Proyecto / Tipo

Notas

Cantidad / Fecha



### General

Pared | Superficie

blanco puro | RAL 9010 <sup>1</sup>

IP20

indirecto 4620 lm | direct 3890 lm

total 8510 lm

3540 lm/m

### LED

4000 K

IRC ≥ 90

L85 / 50000 h

MacAdam inicial ≤ 3 SDCM

R<sub>g</sub>: 98 | R<sub>f</sub>: 90 | R<sub>f(1-15)</sub>: 88

MR 0.76 | MDER 0.69

### Óptico

High Performance Opal / Asymmetric | asymmetric

PstLM ≤ 1.0 <sup>2</sup> | SVM ≤ 0.4 <sup>2</sup>

### Eléctrico

non atenuable

CP1 | 220-240 V

sistema 71 W

sistema 120 lm/W <sup>3</sup>

29 W/m

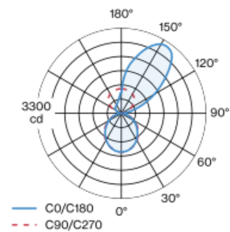
### Físico

longitud 2410 mm | ancho 40 mm | altura 100 mm

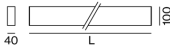
5.9 kg

Cuerpo de lámpara y tapa frontal de perfil de aluminio extrusionado; versión angular; ningún tornillo visible; superficie pintada al polvo en blanco puro; apropiado para el montaje en pared; iluminación homogénea de la pared o bien del techo mediante distribución uniforme directa/indirecta de la luz; componente de luz directa: tapa HPO (High Performance Opal) para iluminación homogénea; componente de luz indirecta: con lente asimétrica de cálculo especial para intensidades luminosas homogéneas (montaje para la iluminación del suelo o del techo); color de luz 4000 K; binning inicialmente MacAdam ≤ 3 SDCM; CRI ≥ 90; mín. 85 % del flujo luminoso después de 50000 horas de funcionamiento; LED energéticamente eficientes con alto rendimiento de color; grado de protección IP20; CP1; 220-240 V; incluido convertidor, no regulable; fuente luminosa sustituible por un técnico autorizado; mecanismo de control sustituible por un técnico autorizado;

### Distribución luminosa



### Diseño del producto



<sup>1</sup> Código RAL  
<sup>2</sup> Valor del producto continente a plena carga (no atenuado)  
<sup>3</sup> incluida la consideración de las pérdidas ópticas, las pérdidas de la unidad de control interno y la eficiencia del dispositivo operativo

### Instrucciones de montaje



# LINEA opal / asymmetric

wall

058-6178617AA



Proyecto / Tipo

Notas

Cantidad / Fecha

## Factor de mantenimiento

Tiempo de funcionamiento [h]	10 000	20 000	30 000	40 000	50 000
LLMF	0.98	0.96	0.94	0.91	0.89
LSF	1	1	1	1	1

MF	LMF × RSMF × LLMF × LSF	RSMF <sup>a</sup>	Factor de mantenimiento del local
MF	Factor de mantenimiento	LLMF	Factor de mantenimiento del flujo luminoso de la lámpara
LMF <sup>a</sup>	Factor de mantenimiento de la luminaria	LSF	Factor de supervivencia de la lámpara

<sup>a</sup> De acuerdo a "CIE 97, Maintenance of indoor electric lighting systems", 2005, ISBN 3-900-734-34-8. Los valores deben ser determinados por el planificador.

## Tipos de disyuntores

Tipo de disyuntor automático	Numero de fijaciones
B10	23
B13	30
B16	36
B20	46
C10	35
C13	50
C16	60
C20	76

