

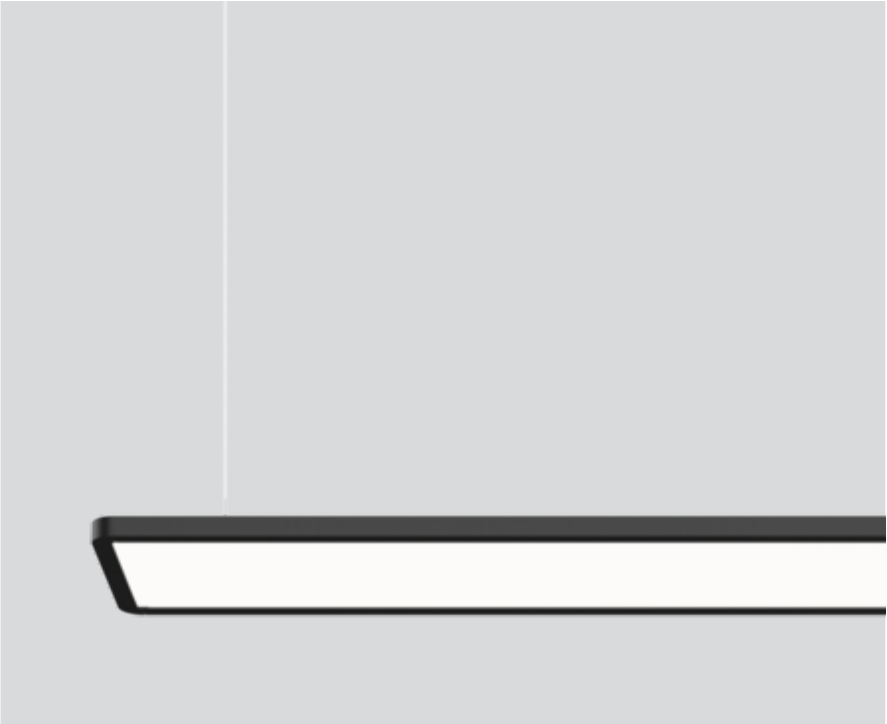
TASK S direct / indirect TW power

suspended

059-52D5138K



Proyecto / Tipo
Notas
Cantidad / Fecha



Cuerpo de lámpara rectangular con cantos redondeados de aluminio; diseño extremadamente plano (sólo 15 mm) y esbelto (sólo 180 mm); idioma de formas moderno en diseño noble para la exigencias más altas; superficie pintada al polvo en negro; luminaria suspendida con cable de 1500 mm; regulación de la altura sin necesitar herramientas; incl. cable de alimentación (negro); distribución de luz directa a través de cuerpo LGP (Light Guiding Prism); la luz acoplada lateralmente se orienta hacia abajo por medio de un grabado por láser; orientación luz por medio de un elemento altamente reflectante; proporción indirecta con pletinas propias para un flujo luminoso aumentado y una iluminación máxima del techo, control independiente; difusor microprismático de PMMA; iluminación homogénea; igual luminancia en todos los paneles con el mismo equipamiento; UGR ≤ 16 ; lámpara para el puesto de trabajo apta para pantallas según DIN EN 12464-1; luminancia por encima de $65^\circ \leq 3000 \text{ cd/m}^2$; color de luz componente directa: 4000 K; color de luz componente indirecta: equipado con Tunable White (2700-6500 K); binning inicialmente MacAdam $\leq 3 \text{ SDCM}$; CRI ≥ 90 ; mín. 90 % del flujo luminoso después de 50000 horas de funcionamiento; LED energéticamente eficientes con alto rendimiento de color; baldaquin con 2 orificios para cables y terminal de inserción para cableado pasante; grado de protección IP20; CP1; 220-240 V; cableado interno de la lámpara libre de halógenos; incluido convertidor DALI-2; disponible accesorio para la absorción del ruido; fuente luminosa sustituible por un técnico autorizado; mecanismo de control sustituible por un técnico autorizado;

--	--	--	--

General

Techo Suspendido
negro RAL 9005 ¹
IP20
indirecto 1540 lm direct 1950 lm
total 3490 lm

LED

4000 K
IRC ≥ 90
L90 / 50000 h
MacAdam inicial $\leq 3 \text{ SDCM}$
R _g : 99 R _f : 92 R _{f(1-15)} : 90
MR 0.81 MDER 0.74

Óptico

Microprismatic microprismatic
UGR ≤ 16 $\geq 65^\circ < 3000 \text{ cd/m}^2$
PstLM ≤ 1.0 ² SVM ≤ 0.4 ²

Eléctrico

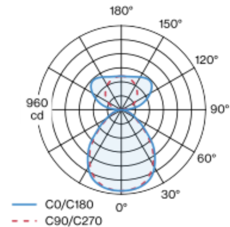
DALI-2 1 DALI Addr.
CP1 220-240 V
sistema 27.9 W
sistema 125 lm/W ³

Físico

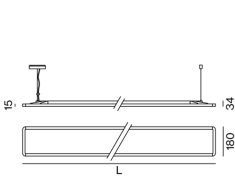
cable 1500 mm
longitud 1448 mm ancho 180 mm altura 34 mm

¹ Código RAL
² Valor del producto continente a plena carga (no atenuado)
³ incluida la consideración de las pérdidas ópticas, las pérdidas de la unidad de control interno y la eficiencia del dispositivo operativo

Distribución luminosa



Diseño del producto



Instrucciones de montaje



Calculadora de iluminación



TASK S direct / indirect TW power

suspended
059-52D5138K



Proyecto / Tipo

Notas

Cantidad / Fecha

Factor de mantenimiento

Tiempo de funcionamiento [h]	10 000	20 000	30 000	40 000	50 000
LLMF	0.98	0.96	0.94	0.92	0.9
LSF	1	1	1	1	1

MF	LMF × RSMF × LLMF × LSF	RSMF ^a	Factor de mantenimiento del local
MF	Factor de mantenimiento	LLMF	Factor de mantenimiento del flujo luminoso de la lámpara
LMF ^a	Factor de mantenimiento de la luminaria	LSF	Factor de supervivencia de la lámpara

^a De acuerdo a "CIE 97, Maintenance of indoor electric lighting systems", 2005, ISBN 3-900-734-34-8. Los valores deben ser determinados por el planificador.

Tipos de disyuntores

Tipo de disyuntor automático	Numero de fijaciones
B10	12
B13	16
B16	20
B20	25
C10	20
C13	27
C16	34
C20	41

