

# TASK S sensor direct / indirect TW power

suspended

059-52D6177K

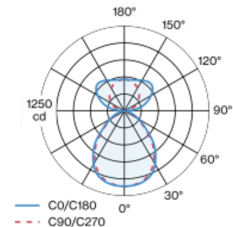


Proyecto / Tipo
Notas
Cantidad / Fecha

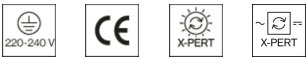
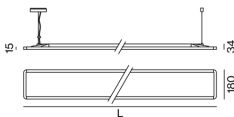


Cuerpo de lámpara rectangular con cantos redondeados de aluminio; diseño extremadamente plano (sólo 15 mm) y esbelto (sólo 180 mm); idioma de formas moderno en diseño noble para la exigencias más altas; superficie pintada al polvo en blanco; luminaria suspendida con cable de 1500 mm; regulación de la altura sin necesitar herramientas; incl. cable de alimentación (blanco); distribución de luz directa a través de cuerpo LGP (Light Guiding Prism); la luz acoplada lateralmente se orienta hacia abajo por medio de un grabado por láser; orientación luz por medio de un elemento altamente reflectante; proporción indirecta con pletinas propias para un flujo luminoso aumentado y una iluminación máxima del techo, control independiente; difusor microprismático de PMMA; iluminación homogénea; igual luminancia en todos los paneles con el mismo equipamiento; UGR  $\leq 16$ ; lámpara para el puesto de trabajo apta para pantallas según DIN EN 12464-1; luminancia por encima de  $65^\circ \leq 3000 \text{ cd/m}^2$ ; color de luz componente directa: 4000 K; color de luz componente indirecta: equipado con Tunable White (2700-6500 K); binning inicialmente MacAdam  $\leq 3 \text{ SDCM}$ ; CRI  $\geq 90$ ; mín. 90 % del flujo luminoso después de 50000 horas de funcionamiento; LED energéticamente eficientes con alto rendimiento de color; baldaquin con 2 orificios para cables y terminal de inserción para cableado pasante; grado de protección IP20; CP1; 220-240 V; cableado interno de la lámpara libre de halógenos; lámpara con sensor de infrarrojos para presencia y luminosidad integrado (ESSENTIAL sensor); regulación automática de la lámpara a un valor de luminosidad ajustable individualmente; con automatismo de desconexión variable; cable incluido para la conexión de un botón (230 VAC) que permite neutralizar el sensor; disponible accesorio para la absorción del ruido; fuente luminosa sustituible por un técnico autorizado; mecanismo de control sustituible por un técnico autorizado;

## Distribución luminosa



## Diseño del producto



### General

Techo   Suspendido
blanco   RAL 9010 <sup>1</sup>
IP20
indirecto 1840 lm   direct 2330 lm
total 4170 lm

### LED

4000 K
IRC $\geq 90$
L90 / 50000 h
MacAdam inicial $\leq 3 \text{ SDCM}$
R <sub>g</sub> : 99   R <sub>f</sub> : 92   R <sub>f1-15</sub> : 90
MR 0.81   MDER 0.74

### Óptico

Microprismatic   microprismatic
UGR $\leq 16$   $\geq 65^\circ < 3000 \text{ cd/m}^2$
PstLM $\leq 1.0$ <sup>2</sup>   SVM $\leq 0.4$ <sup>2</sup>

### Eléctrico

stand alone ESSENTIAL sensor
brillantez & presencia
CP1   220-240 V
sistema 33 W
sistema 126 lm/W <sup>3</sup>

### Físico

cable 1500 mm
longitud 1757 mm   ancho 180 mm   altura 34 mm

<sup>1</sup> Código RAL  
<sup>2</sup> Valor del producto continente a plena carga (no atenuado)  
<sup>3</sup> incluida la consideración de las pérdidas ópticas, las pérdidas de la unidad de control interno y la eficiencia del dispositivo operativo

## Instrucciones de montaje



## Calculadora de iluminación

