

TASK 1200 direct / indirect power


suspended
059-2224D3XK



Proyecto / Tipo

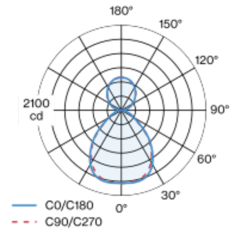
Notas

Cantidad / Fecha

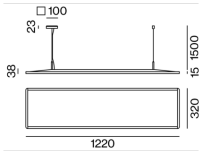


Cuerpo de lámpara rectangular con cantos redondeados de aluminio; forma constructiva extremadamente plana (sólo 15 mm); idioma de formas moderno en diseño noble para la exigencias más altas; superficie pintada al polvo en colores especiales; luminaria suspendida con cable de 1500 mm; regulación de la altura sin necesitar herramientas; incl. cable de alimentación (blanco); distribución de luz directa a través de cuerpo LGP (Light Guiding Prism); la luz acoplada lateralmente se orienta hacia abajo por medio de un grabado por láser; orientación luz por medio de un elemento altamente reflectante; proporción indirecta con pletinas propias para un flujo luminoso aumentado y una iluminación máxima del techo; difusor microprismático de PMMA; iluminación homogénea; igual luminancia en todos los paneles con el mismo equipamiento; UGR ≤ 16; lámpara para el puesto de trabajo apta para pantallas según DIN EN 12464-1; luminancia por encima de 65° ≤ 3000 cd/m²; color de luz: equipado con Tunable White (2700-6500 K); CRI ≥ 80; mín. 85 % del flujo luminoso después de 50000 horas de funcionamiento; LED energéticamente eficientes con alto rendimiento de color; baldaquín con 2 orificios para cables y terminal de inserción para cableado pasante; grado de protección IP20; CP1; 220-240 V; cableado interno de la lámpara libre de halógenos; incluido convertidor DALI-2 / DT8; disponible accesorio para la absorción del ruido; fuente luminosa sustituible por un técnico autorizado; mecanismo de control sustituible por un técnico autorizado;

Distribución luminosa



Diseño del producto



General

Techo | Suspendido

colores especiales

IP20

indirecto 2200 lm | direct 3880 lm

total 6080 lm

LED

tunable white | 2700 K - 6500 K

IRC ≥ 80

L85 / 50000 h

MR 1.01 | MDER 0.92

Óptico

Microprismatic | microprismatic

UGR ≤ 16 | ≥65° <3000 cd/m²

PstLM ≤ 1.0 ¹ | SVM ≤ 0.4 ¹

Eléctrico

DALI-2 DT8 | 1 DALI Addr.

CP1 | 220-240 V

sistema 52 W

sistema 117 lm/W ²

Físico

cable 1500 mm

longitud 1220 mm | ancho 320 mm | altura 32 mm

8 kg

¹ Valor del producto continente a plena carga (no atenuado)
² incluida la consideración de las pérdidas ópticas, las pérdidas de la unidad de control interno y la eficiencia del dispositivo operativo

Instrucciones de montaje



Calculadora de iluminación

