


TASK S direct / indirect TW
power
suspended
059-52D803XK



Proyecto / Tipo _____

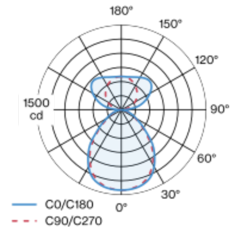
Notas _____

Cantidad / Fecha _____

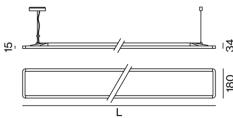


Cuerpo de lámpara rectangular con cantos redondeados de aluminio; diseño extremadamente plano (sólo 15 mm) y esbelto (sólo 180 mm); idioma de formas moderno en diseño noble para la exigencias más altas; superficie pintada al polvo en colores especiales; luminaria suspendida con cable de 1500 mm; regulación de la altura sin necesitar herramientas; incl. cable de alimentación (blanco); distribución de luz directa a través de cuerpo LGP (Light Guiding Prism); la luz acoplada lateralmente se orienta hacia abajo por medio de un grabado por láser; orientación luz por medio de un elemento altamente reflectante; proporción indirecta con pletinas propias para un flujo luminoso aumentado y una iluminación máxima del techo, control independiente; difusor microprismático de PMMA; iluminación homogénea; igual luminancia en todos los paneles con el mismo equipamiento; UGR ≤ 16 ; lámpara para el puesto de trabajo apta para pantallas según DIN EN 12464-1; luminancia por encima de $65^\circ \leq 3000 \text{ cd/m}^2$; color de luz componente directa: 3000 K; color de luz componente indirecta: equipado con Tunable White (2700-6500 K); binning inicialmente MacAdam $\leq 3 \text{ SDCM}$; CRI ≥ 90 ; mín. 90 % del flujo luminoso después de 50000 horas de funcionamiento; LED energéticamente eficientes con alto rendimiento de color; baldaquin con 2 orificios para cables y terminal de inserción para cableado pasante; grado de protección IP20; CP1; 220-240 V; cableado interno de la lámpara libre de halógenos; incluido convertidor DALI-2; disponible accesorio para la absorción del ruido; fuente luminosa sustituible por un técnico autorizado; mecanismo de control sustituible por un técnico autorizado;

Distribución luminosa



Diseño del producto



General

Techo , Suspendido _____

colores especiales _____

IP20 _____

indirecto 2460 lm _____

direct 2880 lm _____

total 5340 lm _____

LED

3000 K _____

IRC ≥ 90 _____

L90 / 50000 h _____

MacAdam inicial $\leq 3 \text{ SDCM}$ _____

R_g: 99 , R_f: 91 , R₍₁₋₁₅₎: 89 _____

MR 0.61 _____

MDER 0.55 _____

Óptico

Microprismatic _____

microprismatic _____

UGR ≤ 16 , $\geq 65^\circ < 3000 \text{ cd/m}^2$ _____

PstLM $\leq 1.0^1$ _____

SVM $\leq 0.4^1$ _____

Eléctrico

DALI-2 _____

220-240 V _____

sistema 45 W _____

sistema 119 lm/W² _____

CP1 _____

2 DALI Addr. _____

Físico

cable 1500 mm _____

longitud 2315 mm _____

ancho 180 mm _____

altura 34 mm _____

¹ Valor del producto continente a plena carga (no atenuado)
² incluida la consideración de las pérdidas ópticas, las pérdidas de la unidad de control interno y la eficiencia del dispositivo operativo

Instrucciones de montaje



Calculadora de iluminación

