

TASK 600 round direct

surface


059-0142138P



Proyecto / Tipo

Notas

Cantidad / Fecha



Luminaria redonda de aluminio; forma construcción muy plana (sólo 15 mm); idioma de formas moderno en diseño noble para la exigencias más altas; superficie pintada al polvo en negro; apropiado para montaje en pared o en techo; sistema de montaje rápido sin herramientas; distribución de luz directa a través de cuerpo LGP (Light Guiding Prism); la luz acoplada lateralmente se orienta hacia abajo por medio de un grabado por láser; orientación luz por medio de un elemento altamente reflectante; difusor microprismático de PMMA; iluminación homogénea; igual luminancia en todos los paneles con el mismo equipamiento; $UGR \leq 19$; lámpara para el puesto de trabajo apta para pantallas según DIN EN 12464-1; luminancia por encima de $65^\circ \leq 3000 \text{ cd/m}^2$; color de luz 4000 K; binning inicialmente MacAdam $\leq 3 \text{ SDCM}$; CRI ≥ 90 ; mín. 90 % del flujo luminoso después de 50000 horas de funcionamiento; LED energéticamente eficientes con alto rendimiento de color; luminaria con abertura de 2 orificios para integrar cableado y sencilla conexión; grado de protección IP40; CP1; 220-240 V; cableado interno de la lámpara libre de halógenos; incluido convertidor DALI-2; disponible accesorio para la absorción del ruido; fuente luminosa sustituible por un técnico autorizado; mecanismo de control sustituible por un técnico autorizado;

220-240 V

IP 40

CE

X-PERT

X-PERT

General

Techo / Pared | Superficie

negro | RAL 9005 ¹

IP40

3690 lm

LED

4000 K

IRC ≥ 90

L90 / 50000 h

MacAdam inicial $\leq 3 \text{ SDCM}$

R_g: 96 | R_f: 90 | R_[-15]: 87

MR 0.75 | MDER 0.68

Óptico

Microprismatic | microprismatic

UGR ≤ 19 | $\geq 65^\circ < 3000 \text{ cd/m}^2$

PstLM ≤ 1.0 ² | SVM ≤ 0.4 ²

Eléctrico

DALI-2 | 1 DALI Addr.

CP1 | 220-240 V

sistema 30 W

sistema 123 lm/W ³

Físico

diámetro 600 mm | altura 45 mm

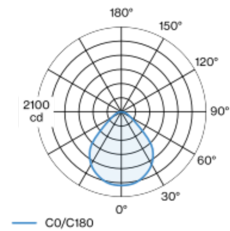
5.8 kg

¹ Código RAL

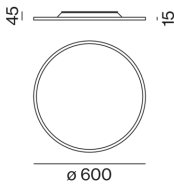
² Valor del producto continente a plena carga (no atenuado)

³ incluida la consideración de las pérdidas ópticas, las pérdidas de la unidad de control interno y la eficiencia del dispositivo operativo

Distribución luminosa



Diseño del producto



Instrucciones de montaje



TASK 600 round direct

surface

059-0142138P



Proyecto / Tipo

Notas

Cantidad / Fecha

Factor de mantenimiento

Tiempo de funcionamiento [h]	10 000	20 000	30 000	40 000	50 000
LLMF	0.98	0.97	0.95	0.93	0.92
LSF	1	1	1	1	1

MF	LMF × RSMF × LLMF × LSF	RSMF ^a	Factor de mantenimiento del local
MF	Factor de mantenimiento	LLMF	Factor de mantenimiento del flujo luminoso de la lámpara
LMF ^a	Factor de mantenimiento de la luminaria	LSF	Factor de supervivencia de la lámpara

^a De acuerdo a "CIE 97, Maintenance of indoor electric lighting systems", 2005, ISBN 3-900-734-34-8. Los valores deben ser determinados por el planificador.

Tipos de disyuntores

Tipo de disyuntor automático	Numero de fijaciones
B10	13
B13	20
B16	24
B20	30
C10	26
C13	40
C16	48
C20	60

