


# TASK S direct / indirect soft

suspended

059-525503XK



Proyecto / Tipo	
Notas	
Cantidad / Fecha	



Cuerpo de lámpara rectangular con cantos redondeados de aluminio; diseño extremadamente plano (sólo 15 mm) y esbelto (sólo 180 mm); idioma de formas moderno en diseño noble para la exigencias más altas; superficie pintada al polvo en colores especiales; luminaria suspendida con cable de 1500 mm; regulación de la altura sin necesitar herramientas; incl. cable de alimentación (blanco); distribución de luz directa/indirecta que direcciona la luz en el interior de la luminaria mediante LGP (Light Guiding Prism); luz acoplada lateralmente mediante grabado láser orientada hacia arriba y hacia abajo; orientación luz por medio de un elemento altamente reflectante; difusor microprismático de PMMA; iluminación homogénea; igual luminancia en todos los paneles con el mismo equipamiento; UGR  $\leq 19$ ; lámpara para el puesto de trabajo apta para pantallas según DIN EN 12464-1; luminancia por encima de  $65^\circ \leq 3000 \text{ cd/m}^2$ ; color de luz 3000 K; binning inicialmente MacAdam  $\leq 3 \text{ SDCM}$ ; CRI  $\geq 90$ ; min. 90 % del flujo luminoso después de 50000 horas de funcionamiento; LED energéticamente eficientes con alto rendimiento de color; baldaquín con 2 orificios para cables y terminal de inserción para cableado pasante; grado de protección IP20; CP1; 220-240 V; cableado interno de la lámpara libre de halógenos; incluido convertidor DALI-2; disponible accesorio para la absorción del ruido; fuente luminosa sustituible por un técnico autorizado; mecanismo de control sustituible por un técnico autorizado;



## General

Techo   Suspendido
colores especiales
IP20
indirecto 408 lm   direct 2380 lm
total 2790 lm

## LED

3000 K
IRC $\geq 90$
L90 / 50000 h
MacAdam inicial $\leq 3 \text{ SDCM}$
R <sub>g</sub> : 96   R <sub>f</sub> : 90   R <sub>t(1-15)</sub> : 89
MR 0.61   MDER 0.56

## Óptico

Microprismatic   microprismatic
UGR $\leq 19$   $\geq 65^\circ < 3000 \text{ cd/m}^2$
PstLM $\leq 1.0$ <sup>1</sup>   SVM $\leq 0.4$ <sup>1</sup>

## Eléctrico

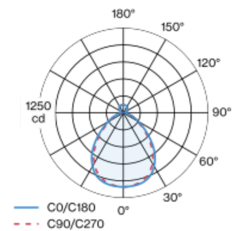
DALI-2   1 DALI Addr.
CP1   220-240 V
sistema 24.4 W
sistema 114 lm/W <sup>2</sup>

## Físico

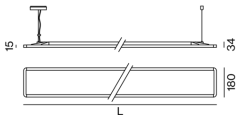
cable 1500 mm
longitud 1448 mm   ancho 180 mm   altura 34 mm
4.2 kg

<sup>1</sup> Valor del producto continente a plena carga (no atenuado)  
<sup>2</sup> incluida la consideración de las pérdidas ópticas, las pérdidas de la unidad de control interno y la eficiencia del dispositivo operativo

## Distribución luminosa



## Diseño del producto



## Instrucciones de montaje



## Calculadora de iluminación



# TASK S direct / indirect soft

suspended

059-525503XK



Proyecto / Tipo

Notas

Cantidad / Fecha

## Factor de mantenimiento

Tiempo de funcionamiento [h]	10 000	20 000	30 000	40 000	50 000
LLMF	0.98	0.97	0.95	0.93	0.92
LSF	1	1	1	1	1

MF	LMF × RSMF × LLMF × LSF	RSMF <sup>a</sup>	Factor de mantenimiento del local
MF	Factor de mantenimiento	LLMF	Factor de mantenimiento del flujo luminoso de la lámpara
LMF <sup>a</sup>	Factor de mantenimiento de la luminaria	LSF	Factor de supervivencia de la lámpara

<sup>a</sup> De acuerdo a "CIE 97, Maintenance of indoor electric lighting systems", 2005, ISBN 3-900-734-34-8. Los valores deben ser determinados por el planificador.

## Tipos de disyuntores

Tipo de disyuntor automático	Numero de fijaciones
B10	18
B13	23
B16	28
B20	35
C10	30
C13	38
C16	46
C20	58

