

TASK 450 square direct / indirect power

suspended


059-2231038K



Proyecto / Tipo

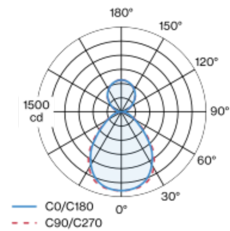
Notas

Cantidad / Fecha

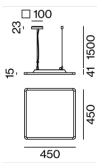


Cuerpo de lámpara cuadrado con cantos redondeados de aluminio; forma construcción muy plana (sólo 15 mm); idioma de formas moderno en diseño noble para las exigencias más altas; superficie pintada al polvo en negro; luminaria suspendida con cable de 1500 mm (4 cables); regulación de la altura sin necesitar herramientas; incl. cable de alimentación (negro); distribución de luz directa a través de cuerpo LGP (Light Guiding Prism); la luz acoplada lateralmente se orienta hacia abajo por medio de un grabado por láser; orientación luz por medio de un elemento altamente reflectante; proporción indirecta con pletinas propias para un flujo luminoso aumentado y una iluminación máxima del techo; difusor microprismático de PMMA; iluminación homogénea; igual luminancia en todos los paneles con el mismo equipamiento; UGR ≤ 19; color de luz 3000 K; binning inicialmente MacAdam ≤ 3 SDCM; CRI ≥ 90; mín. 90 % del flujo luminoso después de 50000 horas de funcionamiento; LED energéticamente eficientes con alto rendimiento de color; baldaquín con 2 orificios para cables y terminal de inserción para cableado pasante; grado de protección IP20; CP1; 220-240 V; cableado interno de la lámpara libre de halógenos; incluido convertidor DALI-2; disponible accesorio para la absorción del ruido; fuente luminosa sustituible por un técnico autorizado; mecanismo de control sustituible por un técnico autorizado;

Distribución luminosa



Diseño del producto



General

Techo | Suspendido

negro | RAL 9005 ¹

IP20

indirecto 1470 lm | direct 2910 lm

total 4380 lm

LED

3000 K

IRC ≥ 90

L90 / 50000 h

MacAdam ≤ 3 SDCM

R_g: 96 | R_f: 90 | R_{t1-15}: 89

MR 0.61 | MDER 0.56

Óptico

Microprismatic | microprismatic

UGR ≤ 19

PstLM ≤ 1.0 ² | SVM ≤ 0.4 ²

Eléctrico

DALI-2 | 1 DALI Addr.

CP1 | 220-240 V

sistema 35 W

sistema 125 lm/W ³

Físico

cable 1500 mm

longitud 450 mm | ancho 450 mm | altura 41 mm

4.2 kg

¹ Código RAL
² Valor del producto continente a plena carga (no atenuado)
³ incluida la consideración de las pérdidas ópticas, las pérdidas de la unidad de control interno y la eficiencia del dispositivo operativo

Instrucciones de montaje



Calculadora de iluminación

