

TASK 900 round direct

surface


059-014303XK



Proyecto / Tipo

Notas

Cantidad / Fecha



Luminaria redonda de aluminio; forma construcción muy plana (sólo 15 mm); idioma de formas moderno en diseño noble para la exigencias más altas; superficie pintada al polvo en colores especiales; apropiado para montaje en pared o en techo; sistema de montaje rápido sin herramientas; distribución de luz directa a través de cuerpo LGP (Light Guiding Prism); la luz acoplada lateralmente se orienta hacia abajo por medio de un grabado por láser; orientación luz por medio de un elemento altamente reflectante; difusor microprismático de PMMA; iluminación homogénea; igual luminancia en todos los paneles con el mismo equipamiento; $UGR \leq 19$; lámpara para el puesto de trabajo apta para pantallas según DIN EN 12464-1; luminancia por encima de $65^\circ \leq 3000 \text{ cd/m}^2$; color de luz 3000 K; binning inicialmente MacAdam $\leq 3 \text{ SDCM}$; CRI ≥ 90 ; mín. 90 % del flujo luminoso después de 50000 horas de funcionamiento; LED energéticamente eficientes con alto rendimiento de color; luminaria con abertura de 2 orificios para integrar cableado y sencilla conexión; grado de protección IP40; CP1; 220-240 V; cableado interno de la lámpara libre de halógenos; incluido convertidor DALI-2; disponible accesorio para la absorción del ruido; fuente luminosa sustituible por un técnico autorizado; mecanismo de control sustituible por un técnico autorizado;

220-240 V

IP 40

CE

X-PERT

X-PERT

General

Techo / Pared | Superficie

colores especiales

IP40

6630 lm

LED

3000 K

$IRC \geq 90$

L90 / 50000 h

MacAdam inicial $\leq 3 \text{ SDCM}$

$R_g: 96 | R_f: 90 | R_{[-15]}: 89$

MR 0.61 | MDER 0.56

Óptico

Microprismatic | microprismatic

$UGR \leq 19 | \geq 65^\circ < 3000 \text{ cd/m}^2$

$PstLM \leq 1.0^1 | SVM \leq 0.4^1$

Eléctrico

DALI-2 | 1 DALI Addr.

CP1 | 220-240 V

sistema 52 W

sistema 128 lm/W²

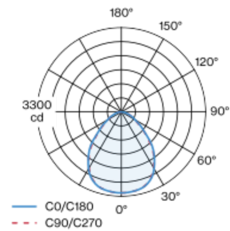
Físico

diámetro 900 mm | altura 45 mm

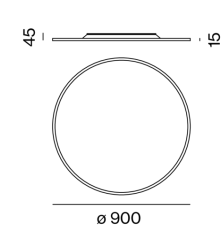
14 kg

¹ Valor del producto continente a plena carga (no atenuado)
² incluida la consideración de las pérdidas ópticas, las pérdidas de la unidad de control interno y la eficiencia del dispositivo operativo

Distribución luminosa



Diseño del producto



Instrucciones de montaje



TASK 900 round direct

surface

059-014303XK



Proyecto / Tipo

Notas

Cantidad / Fecha

Factor de mantenimiento

Tiempo de funcionamiento [h]	10 000	20 000	30 000	40 000	50 000
LLMF	0.98	0.97	0.95	0.93	0.92
LSF	1	1	1	1	1

MF	LMF × RSMF × LLMF × LSF	RSMF ^a	Factor de mantenimiento del local
MF	Factor de mantenimiento	LLMF	Factor de mantenimiento del flujo luminoso de la lámpara
LMF ^a	Factor de mantenimiento de la luminaria	LSF	Factor de supervivencia de la lámpara

^a De acuerdo a "CIE 97, Maintenance of indoor electric lighting systems", 2005, ISBN 3-900-734-34-8. Los valores deben ser determinados por el planificador.

Tipos de disyuntores

Tipo de disyuntor automático	Numero de fijaciones
B10	7
B13	10
B16	12
B20	14
C10	10
C13	20
C16	24
C20	28

