

TASK S direct / indirect soft

suspended


059-525603XK



Proyecto / Tipo

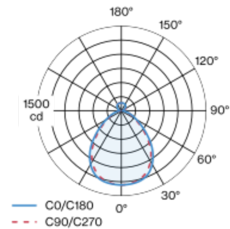
Notas

Cantidad / Fecha

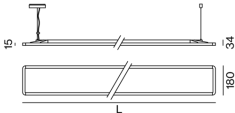


Cuerpo de lámpara rectangular con cantos redondeados de aluminio; diseño extremadamente plano (sólo 15 mm) y esbelto (sólo 180 mm); idioma de formas moderno en diseño noble para la exigencias más altas; superficie pintada al polvo en colores especiales; luminaria suspendida con cable de 1500 mm; regulación de la altura sin necesitar herramientas; incl. cable de alimentación (blanco); distribución de luz directa/indirecta que direcciona la luz en el interior de la luminaria mediante LGP (Light Guiding Prism); luz acoplada lateralmente mediante grabado láser orientada hacia arriba y hacia abajo; orientación luz por medio de un elemento altamente reflectante; difusor microprismático de PMMA; iluminación homogénea; igual luminancia en todos los paneles con el mismo equipamiento; UGR ≤ 19; lámpara para el puesto de trabajo apta para pantallas según DIN EN 12464-1; luminancia por encima de 65° ≤ 3000 cd/m²; color de luz 3000 K; binning inicialmente MacAdam ≤ 3 SDCM; CRI ≥ 90; min. 90 % del flujo luminoso después de 50000 horas de funcionamiento; LED energéticamente eficientes con alto rendimiento de color; baldaquin con 2 orificios para cables y terminal de inserción para cableado pasante; grado de protección IP20; CP1; 220-240 V; cableado interno de la lámpara libre de halógenos; incluido convertidor DALI-2; disponible accesorio para la absorción del ruido; fuente luminosa sustituible por un técnico autorizado; mecanismo de control sustituible por un técnico autorizado;

Distribución luminosa



Diseño del producto



General

Techo | Suspendido

colores especiales

IP20

indirecto 490 lm | direct 2860 lm

total 3350 lm

LED

3000 K

IRC ≥ 90

L90 / 50000 h

MacAdam inicial ≤ 3 SDCM

R_g: 96 | R_f: 90 | R_{t1-15}: 89

MR 0.61 | MDER 0.56

Óptico

Microprismatic | microprismatic

UGR ≤ 19 | ≥65° <3000 cd/m²

PstLM ≤ 1.0 ¹ | SVM ≤ 0.4 ¹

Eléctrico

DALI-2 | 1 DALI Addr.

CP1 | 220-240 V

sistema 29.2 W

sistema 115 lm/W ²

Físico

cable 1500 mm

longitud 1748 mm | ancho 180 mm | altura 34 mm

5.1 kg

¹ Valor del producto continente a plena carga (no atenuado)
² incluida la consideración de las pérdidas ópticas, las pérdidas de la unidad de control interno y la eficiencia del dispositivo operativo

Instrucciones de montaje



Calculadora de iluminación



TASK S direct / indirect soft

suspended
059-525603XK



Proyecto / Tipo

Notas

Cantidad / Fecha

Factor de mantenimiento

Tiempo de funcionamiento [h]	10 000	20 000	30 000	40 000	50 000
LLMF	0.98	0.97	0.95	0.93	0.92
LSF	1	1	1	1	1

MF	LMF × RSMF × LLMF × LSF	RSMF ^a	Factor de mantenimiento del local
MF	Factor de mantenimiento	LLMF	Factor de mantenimiento del flujo luminoso de la lámpara
LMF ^a	Factor de mantenimiento de la luminaria	LSF	Factor de supervivencia de la lámpara

^a De acuerdo a "CIE 97, Maintenance of indoor electric lighting systems", 2005, ISBN 3-900-734-34-8. Los valores deben ser determinados por el planificador.

Tipos de disyuntores

Tipo de disyuntor automático	Numero de fijaciones
B10	18
B13	23
B16	28
B20	35
C10	30
C13	38
C16	46
C20	58

