

# MOVE IN 32 flex round

trim

063-8211517S 063-8821118 002-90742



Proyecto / Tipo
Notas
Cantidad / Fecha



## General

Techo   Semi-empotrado
inclinación máx. 90°
giro 360°
blanco tráfico   RAL 9016 <sup>1</sup>
Set de montaje negro intenso
IP20
817 lm

## LED

3000 K
IRC ≥ 90
L80 / 50000 h
MacAdam inicial ≤ 2 SDCM
R <sub>g</sub> : 99   R <sub>r</sub> : 90   R <sub>t(1-15)</sub> : 87
MR 0.6   MDER 0.54

## Óptico

spot   ángulo de haz 18°
PstLM ≤ 1.0 <sup>2</sup> 3 4 5   SVM ≤ 0.4 <sup>2</sup> 3 4 5

## Eléctrico

non atenuable
CP2   220-240 V
sistema 11.6 W   fijación 8.7 W
fijación 94 lm/W <sup>6</sup>
36 Vf   250 mA

## Físico

borde
diámetro 65 mm   altura 93 mm
0.38 kg

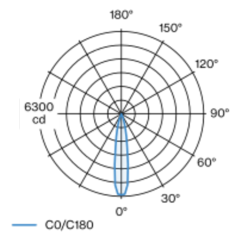
## Orificio

diámetro 54 mm
espesor mín. del techo 2 mm   espesor máx. del techo 25 mm
profundidad empotrada 110 mm

<sup>1</sup> Código RAL <sup>2</sup> wallwasher lens BO 32 007-1965760  
<sup>3</sup> soft lens BO 32 007-1965960 <sup>4</sup> oval lens BO 32 007-1965860  
<sup>5</sup> Valor del producto continente a plena carga (no atenuado)  
<sup>6</sup> incluida la consideración de las pérdidas ópticas y las pérdidas de la unidad de control interna

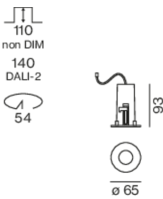
Elemento proyector redondo de aluminio; superficie pintada al polvo en blanco tráfico; montaje sin herramientas mediante kit de montaje con sistema de inserción por bola patentado; lámpara empotrable con borde perimetral negro intenso; apropiada para grosores de techo de 2-25 mm; proyector altura ajustable sin herramienta: enrasado al techo, sobresaliente 25 mm o 35 mm; giratorio 360° y orientable 90°; refrigeración pasiva de los LEDs por medio de una geometría de cuerpo de refrigeración optimizada; con tecnología COB (Chip on Board) para eficiencia máxima; ninguna formación de sombras múltiples; color de luz 3000 K; binning inicialmente MacAdam ≤ 2 SDCM; CRI ≥ 90; mín. 80 % del flujo luminoso después de 50000 horas de funcionamiento; LED energéticamente eficientes con alto rendimiento de color; reflector de alta calidad vaporizado de aluminio con revestimiento de facetas esféricas; característica de difusión precisa con ángulo de proyección de 18°; buen antideslumbramiento a través de nivel de punto de luz retraído; el accesorio óptico está disponible como accesorio; el accesorio se menciona por separado; grado de protección IP20; CP2; 220-240 V; incluido convertidor, no regulable; Convertidor cableado en el lado secundario; fuente luminosa sustituible por un técnico autorizado; mecanismo de control sustituible por un técnico autorizado;

## Distribución luminosa



spot 18°		
h (m)	EO° (lx)	ø (m)
1	6190	0.32
2	1550	0.63
3	690	0.95
4	390	1.27
5	250	1.58

## Diseño del producto



## Instrucciones de montaje



## Calculadora de iluminación



# MOVE IN 32 flex round

trim

063-8211517S 063-8821118 002-90742



Proyecto / Tipo

Notas

Cantidad / Fecha

## Factor de mantenimiento

Tiempo de funcionamiento [h]	10 000	20 000	30 000	40 000	50 000
LLMF	0.964	0.923	0.884	0.847	0.811
LSF	1	1	1	1	1

MF	LMF × RSMF × LLMF × LSF	RSMF <sup>a</sup>	Factor de mantenimiento del local
MF	Factor de mantenimiento	LLMF	Factor de mantenimiento del flujo luminoso de la lámpara
LMF <sup>a</sup>	Factor de mantenimiento de la luminaria	LSF	Factor de supervivencia de la lámpara

<sup>a</sup> De acuerdo a "CIE 97, Maintenance of indoor electric lighting systems", 2005, ISBN 3-900-734-34-8. Los valores deben ser determinados por el planificador.

## Tipos de disyuntores

Tipo de disyuntor automático	Numero de fijaciones
B10	57
B13	75
B16	92
B20	115
C10	57
C13	75
C16	92
C20	115

## Componentes

### MOUNTING HOUSING with trim

COLOR	Ø (MM)	NÚMERO(S) DE ARTÍCULO
negro intenso	63	063-8821118

### POWER SUPPLY

L-AN-AL (MM)	NÚMERO(S) DE ARTÍCULO
65-39-20	002-90742

## Accesorios de montaje

### SPECIAL MOUNTING TOOL

TIPO	Ø (MM)	NÚMERO(S) DE ARTÍCULO
necesario para instalar carcasa de montaje sin borde	83	063-8911110

## Accesorios eléctricos opcionales

### DIN RAIL POWER SUPPLY

L-AN-AL (MM)	NÚMERO(S) DE ARTÍCULO
72-90-63	005-6120210

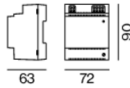
### DIN RAIL LED DRIVER

TIPO	L-AN-AL (MM)	NÚMERO(S) DE ARTÍCULO
2 × 42W   48V DC   UOUT 10–40V	36-88-59	005-6121030

## Accesorios opticos

### HONEYCOMB LOUVER

COLOR	Ø (MM)	NÚMERO(S) DE ARTÍCULO
negro intenso	30	007-1965168



# MOVE IN 32 flex round

trim

063-8211517S 063-8821118 002-90742



Proyecto / Tipo

Notas

Cantidad / Fecha

## Accesorios opticos

### OVAL LENS

Ø (MM)	NÚMERO(S) DE ARTÍCULO
30	007-1965860



### SOFT LENS

Ø (MM)	NÚMERO(S) DE ARTÍCULO
30	007-1965960



### WALLWASHER LENS

Ø (MM)	NÚMERO(S) DE ARTÍCULO
30	007-1965760

