

VELA 1200 direct

ceiling


073-1181637K



Proyecto / Tipo

Notas

Cantidad / Fecha



Cuerpo de lámpara redondo de aluminio, perfil enrollado, soldado sin costuras; superficie pintada al polvo en blanco puro; con revestimiento de alta calidad que incrementa la eficiencia; apropiado para montaje en techo; sistema de montaje rápido sin herramientas; difusor microprismático de PMMA; iluminación homogénea; $UGR \leq 19$; lámpara para el puesto de trabajo apta para pantallas según DIN EN 12464-1; luminancia por encima de $65^\circ \leq 3000 \text{ cd/m}^2$; color de luz 4000 K; binning inicialmente MacAdam $\leq 3 \text{ SDCM}$; CRI ≥ 80 ; min. 90 % del flujo luminoso después de 50000 horas de funcionamiento; LED energéticamente eficientes con alto rendimiento de color; lámpara con 2 orificios para cables y terminal de inserción para cableado pasante; grado de protección IP40; CP1; 220-240 V; cableado interno de la lámpara libre de halógenos; incluido convertidor DALI-2; fuente luminosa sustituible por un técnico autorizado; mecanismo de control sustituible por un técnico autorizado;

IP 40



General

Techo | Superficie

blanco puro | RAL 9010 ¹

IP40

20500 lm

LED

4000 K

IRC ≥ 80

L90 / 50000 h

MacAdam inicial $\leq 3 \text{ SDCM}$

MR 0.72 | MDER 0.66

Óptico

Microprismatic | microprismatic

$UGR \leq 19$ | $\geq 65^\circ < 3000 \text{ cd/m}^2$

$P_{stLM} \leq 1.0$ ² | $SVM \leq 0.4$ ²

Eléctrico

DALI-2 | 3 DALI Addr.

CP1 | 220-240 V

sistema 147 W

sistema 139 lm/W ³

Físico

diámetro 1200 mm | altura 92 mm

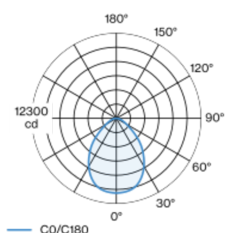
19.2 kg

¹ Código RAL

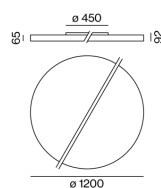
² Valor del producto continente a plena carga (no atenuado)

³ incluida la consideración de las pérdidas ópticas, las pérdidas de la unidad de control interno y la eficiencia del dispositivo operativo

Distribución luminosa



Diseño del producto



Instrucciones de montaje



Calculadora de iluminación



[073-1181637K] Los datos técnicos se refieren a los valores de medición para una temperatura ambiente de 25 °C. Los datos relativos al flujo luminoso están sujetos inicialmente a una tolerancia de $\pm 10 \%$; los relativos a la potencia de conexión eléctrica, inicialmente a una tolerancia de $\pm 10 \%$; y los relativos a la temperatura del color, inicialmente a $\pm 150 \text{ K}$. Non nos hacemos responsables de posibles errores de impresión. Se aplican las Condiciones Generales de Contratación de XAL GmbH.

© XAL GmbH · Auer-Welsbach-Gasse 36 · 8055 Graz · Austria · www.xal.com

04.07.2025

VELA 1200 direct

ceiling

073-1181637K



Proyecto / Tipo

Notas

Cantidad / Fecha

Factor de mantenimiento

Tiempo de funcionamiento [h]	10 000	20 000	30 000	40 000	50 000
LLMF	0.98	0.95	0.93	0.91	0.9
LSF	1	1	1	1	1

MF	LMF × RSMF × LLMF × LSF	RSMF ^a	Factor de mantenimiento del local
MF	Factor de mantenimiento	LLMF	Factor de mantenimiento del flujo luminoso de la lámpara
LMF ^a	Factor de mantenimiento de la luminaria	LSF	Factor de supervivencia de la lámpara

^a De acuerdo a "CIE 97, Maintenance of indoor electric lighting systems", 2005, ISBN 3-900-734-34-8. Los valores deben ser determinados por el planificador.

Tipos de disyuntores

Tipo de disyuntor automático	Numero de fijaciones
B10	3
B13	4
B16	5
B20	6
C10	6
C13	8
C16	10
C20	12

Otros accesorios

DISMOUNTING TOOL

TIPO	NÚMERO(S) DE ARTÍCULO
para ø600/900/1200	073-1100000

