


VELA 1200 direct

ceiling

073-118163GO



Proyecto / Tipo
Notas
Cantidad / Fecha



IP 40
X-PERT
X-PERT
220-240 V

General

Techo Superficie
aluminio blanco RAL 9006 ¹
IP40
20600 lm

LED

4000 K
IRC ≥ 80
L90 / 50000 h
MacAdam inicial ≤ 3 SDCM
MR 0.72 MDER 0.66

Óptico

Opal opal (lambertsch)
PstLM ≤ 1.0 ² SVM ≤ 0.4 ²

Eléctrico

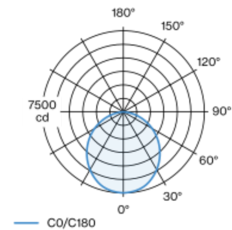
DALI-2 3 DALI Addr.
CP1 220-240 V
sistema 147 W
sistema 140 lm/W ³

Físico

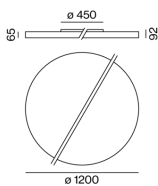
diámetro 1200 mm altura 92 mm
19.2 kg

Cuerpo de lámpara redondo de aluminio, perfil enrollado, soldado sin costuras; superficie pintada al polvo en aluminio blanco; con revestimiento de alta calidad que incrementa la eficiencia; apropiado para montaje en techo; sistema de montaje rápido sin herramientas; tapa PMMA iluminada homogéneamente con acabado sanitario; color de luz 4000 K; binning inicialmente MacAdam ≤ 3 SDCM; CRI ≥ 80; min. 90 % del flujo luminoso después de 50000 horas de funcionamiento; LED energéticamente eficientes con alto rendimiento de color; lámpara con 2 orificios para cables y terminal de inserción para cableado pasante; grado de protección IP40; CP1; 220-240 V; cableado interno de la lámpara libre de halógenos; incluido convertidor DALI-2; fuente luminosa sustituible por un técnico autorizado; mecanismo de control sustituible por un técnico autorizado;

Distribución luminosa



Diseño del producto



Instrucciones de montaje



Calculadora de iluminación



VELA 1200 direct

ceiling

073-118163GO



Proyecto / Tipo

Notas

Cantidad / Fecha

Factor de mantenimiento

Tiempo de funcionamiento [h]	10 000	20 000	30 000	40 000	50 000
LLMF	0.98	0.95	0.93	0.91	0.9
LSF	1	1	1	1	1

MF	LMF × RSMF × LLMF × LSF	RSMF ^a	Factor de mantenimiento del local
MF	Factor de mantenimiento	LLMF	Factor de mantenimiento del flujo luminoso de la lámpara
LMF ^a	Factor de mantenimiento de la luminaria	LSF	Factor de supervivencia de la lámpara

^a De acuerdo a "CIE 97, Maintenance of indoor electric lighting systems", 2005, ISBN 3-900-734-34-8. Los valores deben ser determinados por el planificador.

Tipos de disyuntores

Tipo de disyuntor automático	Numero de fijaciones
B10	3
B13	4
B16	5
B20	6
C10	6
C13	8
C16	10
C20	12

Otros accesorios

DISMOUNTING TOOL

TIPO	NÚMERO(S) DE ARTÍCULO
para ø600/900/1200	073-1100000

