

VELA 450 direct / indirect soft

surface

073-11476170

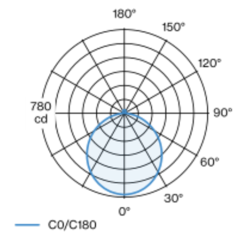


Proyecto / Tipo
Notas
Cantidad / Fecha

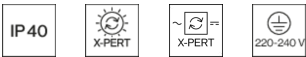
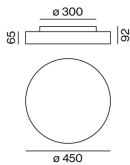


Cuerpo de lámpara redondo de aluminio, perfil enrollado, soldado sin costuras; superficie pintada al polvo en blanco puro; con revestimiento de alta calidad que incrementa la eficiencia; apropiado para montaje en pared o en techo; sistema de montaje rápido sin herramientas; tapa PMMA iluminada homogéneamente con acabado sanitado; característica de proyección directa / indirecta para un acentuado adicional del techo; color de luz 4000 K; binning inicialmente MacAdam ≤ 3 SDCM; CRI ≥ 80 ; mín. 90 % del flujo luminoso después de 50000 horas de funcionamiento; LED energéticamente eficientes con alto rendimiento de color; lámpara con 2 orificios para cables y terminal de inserción para cableado pasante; grado de protección IP40; CP1; 220-240 V; cableado interno de la lámpara libre de halógenos; incluido convertidor, no regulable; fuente luminosa sustituible por un técnico autorizado; mecanismo de control sustituible por un técnico autorizado;

Distribución luminosa



Diseño del producto



General

Techo / Pared Superficie
blanco puro RAL 9010 ¹
IP40
indirecto 84 lm direct 2150 lm
total 2230 lm

LED

4000 K
IRC ≥ 80
L90 / 50000 h
MacAdam inicial ≤ 3 SDCM
MR 0.72 MDER 0.66

Óptico

Opal opal (lambertsch)
PstLM ≤ 1.0 ² SVM ≤ 0.4 ²

Eléctrico

non atenuable
CP1 220-240 V
sistema 16.7 W
sistema 134 lm/W ³

Físico

diámetro 450 mm altura 92 mm
3.8 kg

¹ Código RAL
² Valor del producto continente a plena carga (no atenuado)
³ incluida la consideración de las pérdidas ópticas, las pérdidas de la unidad de control interno y la eficiencia del dispositivo operativo

Instrucciones de montaje

