


# HEX-O 1000

ceiling

073-617153XO

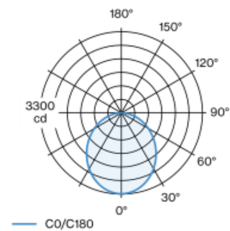


Proyecto / Tipo	
Notas	
Cantidad / Fecha	

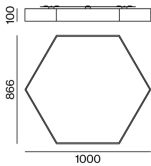


Cuerpo de lámpara hexagonal de perfil de aluminio; soldado sin costuras; superficie pintada al polvo en colores especiales; apropiado para montaje en techo; sistema de montaje rápido sin herramientas; aptos para el montaje individual o en grupo; puede combinarse con todas las luminarias de suspensión HEX-O y TRIG-O y elementos acústicos; con revestimiento de alta calidad que incrementa la eficiencia; tapa PMMA iluminada homogéneamente con acabado sanitado; luminancia idéntica en todos los tamaños; color de luz 3000 K; binning inicialmente MacAdam  $\leq 3$  SDCM; CRI  $\geq 80$ ; mín. 90 % del flujo luminoso después de 50000 horas de funcionamiento; LED energéticamente eficientes con alto rendimiento de color; lámpara con 2 orificios para cables y terminal de inserción para cableado pasante; grado de protección IP20; CP1; 220-240 V; cableado interno de la lámpara libre de halógenos; incluido convertidor DALI-2; fuente luminosa sustituible por un técnico autorizado; mecanismo de control sustituible por un técnico autorizado;

## Distribución luminosa



## Diseño del producto



### General

Techo , Superficie	
colores especiales	
IP20	
8740 lm	

### LED

3000 K	
IRC $\geq 80$	
L90 / 50000 h	
MacAdam inicial $\leq 3$ SDCM	
MR 0.54	
MDER 0.49	

### Óptico

Opal	
opal (lambertsch)	
PstLM $\leq 1.0$ <sup>1</sup>	
SVM $\leq 0.4$ <sup>1</sup>	

### Eléctrico

DALI-2	
220-240 V	
sistema 68 W	
sistema 129 lm/W <sup>2</sup>	
CP1	
1 DALI Addr.	
longitud mínima de cable en la instalación: 0,5 m	

### Físico

longitud 1000 mm	
ancho 866 mm	
altura 100 mm	
17 kg	

<sup>1</sup> Valor del producto continente a plena carga (no atenuado)  
<sup>2</sup> incluida la consideración de las pérdidas ópticas, las pérdidas de la unidad de control interno y la eficiencia del dispositivo operativo

## Instrucciones de montaje



## Calculadora de iluminación



# HEX-O 1000

ceiling

073-617153XO



Proyecto / Tipo

Notas

Cantidad / Fecha

## Factor de mantenimiento

Tiempo de funcionamiento [h]	10 000	20 000	30 000	40 000	50 000
LLMF	0.98	0.95	0.93	0.91	0.9
LSF	1	1	1	1	1

MF	LMF × RSMF × LLMF × LSF	RSMF <sup>a</sup>	Factor de mantenimiento del local
MF	Factor de mantenimiento	LLMF	Factor de mantenimiento del flujo luminoso de la lámpara
LMF <sup>a</sup>	Factor de mantenimiento de la luminaria	LSF	Factor de supervivencia de la lámpara

<sup>a</sup> De acuerdo a "CIE 97, Maintenance of indoor electric lighting systems", 2005, ISBN 3-900-734-34-8. Los valores deben ser determinados por el planificador.

## Tipos de disyuntores

Tipo de disyuntor automático	Numero de fijaciones
B10	9
B13	13
B16	15
B20	18
C10	18
C13	26
C16	30
C20	36

