


BETO circle 800 direct

suspended

074-7403D38R

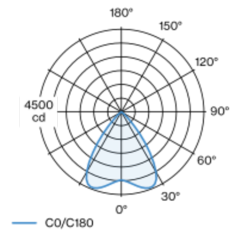


Proyecto / Tipo
Notas
Cantidad / Fecha

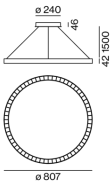


Cuerpo de lámpara en forma anular de perfil de aluminio extrusionado, enrollado y soldado sin costuras; forma extremadamente esbelta (solo 42 x 42 mm); superficie pintada al polvo en negro; luminaria suspendida con cable de 1500 mm (baldaquino central); regulación de la altura sin necesitar herramientas; incluido cable de alimentación transparente; perfil extruido para una mejor gestión del calor; color de luz: equipado con Tunable White (2700-6500 K); binning inicialmente MacAdam ≤ 3 SDCM; CRI ≥ 90 ; min. 90 % del flujo luminoso después de 50000 horas de funcionamiento; LED energéticamente eficientes con alto rendimiento de color; reflector de alto brillo con óptica facetada; Reflector cromo; UGR ≤ 19 ; lámpara para el puesto de trabajo apta para pantallas según DIN EN 12464-1; luminancia por encima de $65^\circ \leq 1500$ cd/m²; grado de protección IP20; CP1; 220-240 V; cableado interno de la lámpara libre de halógenos; incluido convertidor DALI-2; convertidor integrado en el baldaquino; fuente luminosa sustituible por un técnico autorizado; mecanismo de control sustituible por un técnico autorizado;

Distribución luminosa



Diseño del producto



General

Techo , Suspendido
negro , RAL 9005 ¹
Reflector cromo
IP20
5870 lm

LED

tunable white
2700 K - 6500 K
IRC ≥ 90
L90 / 50000 h
MacAdam inicial ≤ 3 SDCM
R _g : 101 , R _f : 90 , R _{f(1-5)} : 88
MR 0.51
MDER 0.46

Óptico

Reflector
symmetric
UGR ≤ 19 , $\geq 65^\circ < 1500$ cd/m ²
PstLM ≤ 1.0 ²
SVM ≤ 0.4 ²

Eléctrico

DALI-2
220-240 V
sistema 50 W
sistema 117 lm/W ³
CP1
2 DALI Addr.

Físico

diámetro 807 mm
altura 42 mm
5.2 kg

¹ Código RAL
² Valor del producto continente a plena carga (no atenuado)
³ incluida la consideración de las pérdidas ópticas, las pérdidas de la unidad de control interno y la eficiencia del dispositivo operativo

Instrucciones de montaje



Calculadora de iluminación

