

DOC 180

wall


088-2710518



Proyecto / Tipo

Notas

Cantidad / Fecha



General

Techo / Pared | Superficie

negro | RAL 9005 ¹

IP54

IK09

1340 lm

LED

3000 K

IRC \geq 80

L90 / 50000 h

MacAdam inicial \leq 3 SDCM

MR 0.54 | MDER 0.49

Óptico

opal (lambertsch)

Eléctrico

non atenuable

CP1 | 220-240 V

sistema 13.5 W

sistema 99 lm/W ²

Físico

diámetro 180 mm | altura 40 mm

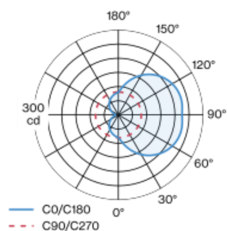
0.9 kg

¹ Código RAL

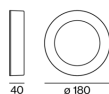
² incluida la consideración de las pérdidas ópticas, las pérdidas de la unidad de control interno y la eficiencia del dispositivo operativo

Cuerpo de lámpara redondo de fundición de aluminio inyectado; disco decorativo central de chapa de acero cincada fijado por medio de imán; superficie pintada al polvo en negro; apropiado para montaje en pared o en techo; cubierta opal para iluminación homogénea; con alta refracción y difusión de la luz; color de luz 3000 K; binning inicialmente MacAdam \leq 3 SDCM; CRI \geq 80; mín. 90 % del flujo luminoso después de 50000 horas de funcionamiento; LED energéticamente eficientes con alto rendimiento de color; grado de protección IP54; con válvula compensación presión; CP1; 220-240 V; resistencia al impacto IK09; temperatura ambiente de -20°C a +50°C; apropiado para cableado pasante; incluido convertidor, no regulable; fuente luminosa sustituible por un técnico autorizado; mecanismo de control sustituible por un técnico autorizado;

Distribución luminosa



Diseño del producto



Instrucciones de montaje





Proyecto / Tipo

Notas

Cantidad / Fecha

Factor de mantenimiento

Tiempo de funcionamiento [h]	10 000	20 000	30 000	40 000	50 000
LLMF	0.98	0.95	0.93	0.91	0.9
LSF	1	1	1	1	1

MF	LMF × RSMF × LLMF × LSF	RSMF ^a	Factor de mantenimiento del local
MF	Factor de mantenimiento	LLMF	Factor de mantenimiento del flujo luminoso de la lámpara
LMF ^a	Factor de mantenimiento de la luminaria	LSF	Factor de supervivencia de la lámpara

^a De acuerdo a "CIE 97, Maintenance of indoor electric lighting systems", 2005, ISBN 3-900-734-34-8. Los valores deben ser determinados por el planificador.

Tipos de disyuntores

Tipo de disyuntor automático	Numero de fijaciones
B10	32
B13	42
B16	51
B20	55
C10	64
C13	83
C16	102
C20	109