


# UNICO L3 basic

ceiling

090-1L341AB001



|                  |
|------------------|
| Proyecto / Tipo  |
| Notas            |
| Cantidad / Fecha |



## General

|                               |
|-------------------------------|
| Techo , Superficie            |
| negro , RAL 9005 <sup>1</sup> |
| Reflector cromo               |
| IP20                          |
| 1370 lm                       |

## LED

|                                                                        |
|------------------------------------------------------------------------|
| 2700 K                                                                 |
| IRC ≥ 90                                                               |
| L90 / 50000 h                                                          |
| MacAdam inicial ≤ 3 SDCM                                               |
| R <sub>g</sub> : 101 , R <sub>f</sub> : 91 , R <sub>t(1-15)</sub> : 89 |
| MR 0.56                                                                |
| MDER 0.51                                                              |

## Óptico

|                          |
|--------------------------|
| wallwasher               |
| PstLM ≤ 1.0 <sup>2</sup> |
| SVM ≤ 0.4 <sup>2</sup>   |

## Eléctrico

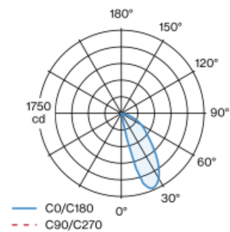
|                              |
|------------------------------|
| non atenuable                |
| 220-240 V                    |
| sistema 17.9 W               |
| sistema 77 lm/W <sup>3</sup> |
| CP1                          |

## Físico

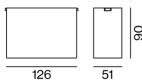
|                 |
|-----------------|
| longitud 126 mm |
| ancho 51 mm     |
| altura 90 mm    |
| 0.45 kg         |

Downlight múltiple de aluminio rectangular de superficie; cuerpo luminoso insertable en la placa de montaje por enclavamiento y sin necesidad de herramienta; convertidor integrado en el cuerpo luminoso; superficie pintada al polvo en negro; equipado con tres ópticas wallwasher; distribución de luz asimétrica con precisa característica de emisión; reflector de alta calidad con óptica micro-facetada, superficie vaporizada de aluminio; Reflector cromo; refrigeración pasiva de los LEDs por medio de una geometría de cuerpo de refrigeración optimizada; color de luz 2700 K; binning inicialmente MacAdam ≤ 3 SDCM; CRI ≥ 90; min. 90 % del flujo luminoso después de 50000 h de vida útil; LEDS de alta eficiencia que proporcionan una alta reproducción cromática; grado de protección IP20; CP1; 220-240 V; incluido convertidor, no regulable; fuente luminosa no sustituible; mecanismo de control sustituible por un técnico autorizado; sin reverberación;

## Distribución luminosa



## Diseño del producto



<sup>1</sup> Código RAL

<sup>2</sup> Valor del producto continente a plena carga (no atenuado)

<sup>3</sup> incluida la consideración de las pérdidas ópticas, las pérdidas de la unidad de control interno y la eficiencia del dispositivo operativo

## Instrucciones de montaje



## Calculadora de iluminación



# UNICO L3basic

ceiling

090-1L341AB001



Proyecto / Tipo

Notas

Cantidad / Fecha

## Factor de mantenimiento

| Tiempo de funcionamiento [h] | 10 000                                  | 20 000            | 30 000                                                   | 40 000 | 50 000 |
|------------------------------|-----------------------------------------|-------------------|----------------------------------------------------------|--------|--------|
| LLMF                         | 0.96                                    | 0.95              | 0.95                                                     | 0.94   | 0.93   |
| LSF                          | 1                                       | 1                 | 1                                                        | 1      | 1      |
| MF                           | LMF × RSMF × LLMF × LSF                 |                   |                                                          |        |        |
| MF                           | Factor de mantenimiento                 |                   |                                                          |        |        |
| LMF <sup>a</sup>             | Factor de mantenimiento de la luminaria |                   |                                                          |        |        |
|                              |                                         | RSMF <sup>a</sup> | Factor de mantenimiento del local                        |        |        |
|                              |                                         | LLMF              | Factor de mantenimiento del flujo luminoso de la lámpara |        |        |
|                              |                                         | LSF               | Factor de supervivencia de la lámpara                    |        |        |

<sup>a</sup> De acuerdo a "CIE 97, Maintenance of indoor electric lighting systems", 2005, ISBN 3-900-734-34-8. Los valores deben ser determinados por el planificador.

## Tipos de disyuntores

| Tipo de disyuntor automático | Numero de fijaciones |
|------------------------------|----------------------|
| B10                          | 42                   |
| B16                          | 68                   |
| B20                          | 85                   |
| C10                          | 57                   |
| C16                          | 91                   |
| C20                          | 114                  |

