

UNICO wall 1 lamp

trim

090-6L143UB001 090-7L2020W



Proyecto / Tipo

Notas

Cantidad / Fecha



General

Pared , Empotrado

negro , RAL 9005 ¹

blanco tráfico

IP20

492 lm

LED

2700 K

IRC \geq 90

L90 / 50000 h

MacAdam inicial \leq 3 SDCM

R_g: 101 , R_f: 91 , R_{t(1-15)}: 89

MR 0.56

MDER 0.51

Óptico

asymmetric

ángulo de haz 148°

PstLM \leq 1.0 ²

SVM \leq 0.4 ²

Eléctrico

DALI-2

220-240 V

sistema 9.9 W

sistema 50 lm/W³

CP2

Físico

borde

longitud 43 mm

ancho 53 mm

altura 80 mm

0.41 kg

Orificio

longitud 90 mm

ancho 50 mm


profundidad empotrada 150 mm

¹ Código RAL

² Valor del producto continente a plena carga (no atenuado)

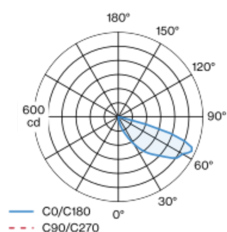
³ incluida la consideración de las pérdidas ópticas, las pérdidas de la unidad de control interno y la eficiencia del dispositivo operativo

Instrucciones de montaje

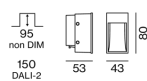


Luminaria de aluminio rectangular empotrable en pared; superficie negro; montaje sin herramientas mediante kit de montaje con sistema de inserción por bola patentado; carcasa de montaje rectangular; con marco blanco tráfico; apropiada para espesores pared de 12-25 mm; con convertidor externo; reflector de alta calidad con óptica micro-facetada, superficie vaporizada de aluminio; distribución de luz asimétrica con precisa característica de emisión; montaje disponible para la iluminación del suelo o el techo; refrigeración pasiva de los LEDs por medio de una geometría de cuerpo de refrigeración optimizada; color de luz 2700 K; binning inicialmente MacAdam \leq 3 SDCM; CRI \geq 90; mín. 90 % del flujo luminoso después de 50000 h de vida útil; LEDs de alta eficiencia que proporcionan una alta reproducción cromática; grado de protección IP20; CP2; 220-240 V; incluido convertidor DALI-2; fuente luminosa no sustituible; mecanismo de control sustituible por un técnico autorizado;

Distribución luminosa



Diseño del producto



UNICO wall 1 lamp

trim

090-6L143UB001 090-7L2020W



Proyecto / Tipo _____

Notas _____

Cantidad / Fecha _____

Factor de mantenimiento

Tiempo de funcionamiento [h]	10 000	20 000	30 000	40 000	50 000
LLMF	0.96	0.95	0.95	0.94	0.93
LSF	1	1	1	1	1

MF	LMF × RSMF × LLMF × LSF	RSMF ^a	Factor de mantenimiento del local
MF	Factor de mantenimiento	LLMF	Factor de mantenimiento del flujo luminoso de la lámpara
LMF ^a	Factor de mantenimiento de la luminaria	LSF	Factor de supervivencia de la lámpara

^a De acuerdo a "CIE 97, Maintenance of indoor electric lighting systems", 2005, ISBN 3-900-734-34-8. Los valores deben ser determinados por el planificador.

Tipos de disyuntores

Tipo de disyuntor automático	Numero de fijaciones
B10	48
B13	62
B16	76
B20	95
C10	81
C13	104
C16	129
C20	162

Componentes

MOUNTING SET with trim

TIPO	COLOR	L-AN-AL (MM)	NÚMERO(S) DE ARTÍCULO
para falsos techos	blanco tráfico	101-63-30	090-7L2020W



Accesorios de montaje

PRIMED CONCRETE MOUNTING HOUSING

L-AN-AL (MM)	NÚMERO(S) DE ARTÍCULO
240-400-130	052-1914320

