

UNICO wall 1 lamp

trim


090-6L151UB001 090-7L2020B



Proyecto / Tipo

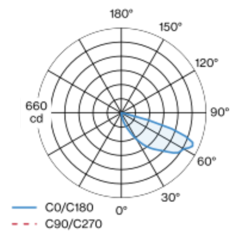
Notas

Cantidad / Fecha

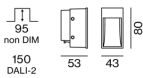


Luminaria de aluminio rectangular empotrable en pared; superficie negro; montaje sin herramientas mediante kit de montaje con sistema de inserción por bola patentado; carcasa de montaje rectangular; con marco negro intenso; apropiada para espesores pared de 12-25 mm; con convertidor externo; reflector de alta calidad con óptica micro-facetada, superficie vaporizada de aluminio; distribución de luz asimétrica con precisa característica de emisión; montaje disponible para la iluminación del suelo o el techo; refrigeración pasiva de los LEDs por medio de una geometría de cuerpo de refrigeración optimizada; color de luz 3000 K; binning inicialmente MacAdam ≤ 3 SDCM; CRI ≥ 90 ; mín. 90 % del flujo luminoso después de 50000 h de vida útil; LEDs de alta eficiencia que proporcionan una alta reproducción cromática; grado de protección IP20; CP2; 220-240 V; incluido convertidor, no regulable; fuente luminosa no sustituible; mecanismo de control sustituible por un técnico autorizado;

Distribución luminosa



Diseño del producto



General

Pared | Empotrado

negro | RAL 9005 ¹

negro intenso

IP20

524 lm

LED

3000 K

IRC ≥ 90

L90 / 50000 h

MacAdam inicial ≤ 3 SDCM

R_g: 100 | R_f: 92 | R_{f(1-15)}: 91

MR 0.64 | MDER 0.58

Óptico

asymmetric | ángulo de haz 148°

PstLM ≤ 1.0 ² | SVM ≤ 0.4 ²

Eléctrico

non atenuable | 1 DALI Addr.

CP2 | 220-240 V

sistema 9.9 W

sistema 53 lm/W ³

Físico

borde

longitud 43 mm | ancho 53 mm | altura 80 mm

0.65 kg

Orificio

longitud 90 mm | ancho 50 mm

profundidad empotrada 95 mm

¹ Código RAL
² Valor del producto continente a plena carga (no atenuado)
³ incluida la consideración de las pérdidas ópticas, las pérdidas de la unidad de control interno y la eficiencia del dispositivo operativo

Instrucciones de montaje

