


UNICO wall 1 lamp

trimless

090-6L153UB001 090-7L20100

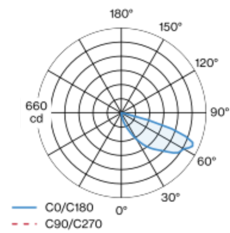


Proyecto / Tipo
Notas
Cantidad / Fecha

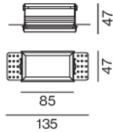
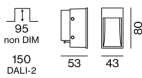


Luminaria de aluminio rectangular empotrable en pared; superficie negro intenso; montaje sin herramientas mediante kit de montaje con sistema de inserción por bola patentado; carcasa de montaje rectangular; para montaje sin marco; apropiada para espesores pared de 12,5/15/20/25 mm; con convertidor externo; reflector de alta calidad con óptica micro-facetada, superficie vaporizada de aluminio; distribución de luz asimétrica con precisa característica de emisión; montaje disponible para la iluminación del suelo o el techo; refrigeración pasiva de los LEDs por medio de una geometría de cuerpo de refrigeración optimizada; color de luz 3000 K; binning inicialmente MacAdam ≤ 3 SDCM; CRI ≥ 90 ; mín. 90 % del flujo luminoso después de 50000 h de vida útil; LEDS de alta eficiencia que proporcionan una alta reproducción cromática; grado de protección IP20; CP2; 220-240 V; incluido convertidor DALI-2; fuente luminosa no sustituible; mecanismo de control sustituible por un técnico autorizado;

Distribución luminosa



Diseño del producto



General

Pared Empotrado
negro intenso RAL 9005 ¹
IP20
524 lm

LED

3000 K
IRC ≥ 90
L90 / 50000 h
MacAdam inicial ≤ 3 SDCM
R _g : 100 R _f : 92 R ₍₁₋₁₅₎ : 91
MR 0.64 MDER 0.58

Óptico

asymmetric ángulo de haz 148°
PstLM ≤ 1.0 ² SVM ≤ 0.4 ²

Eléctrico

DALI-2 1 DALI Addr.
CP2 220-240 V
sistema 9.9 W
sistema 53 lm/W ³

Físico

longitud 50 mm ancho 47 mm altura 131 mm
0.78 kg

Orificio

longitud 90 mm ancho 50 mm
profundidad empotrada 150 mm

¹ Código RAL
² Valor del producto continente a plena carga (no atenuado)
³ incluida la consideración de las pérdidas ópticas, las pérdidas de la unidad de control interno y la eficiencia del dispositivo operativo

Instrucciones de montaje



UNICO wall 1 lamp

trimless

090-6L153UB001 090-7L20100



Proyecto / Tipo	
Notas	
Cantidad / Fecha	

Factor de mantenimiento

Tiempo de funcionamiento [h]	10 000	20 000	30 000	40 000	50 000
LLMF	0.96	0.95	0.95	0.94	0.93
LSF	1	1	1	1	1

MF	LMF × RSMF × LLMF × LSF	RSMF ^a	Factor de mantenimiento del local
MF	Factor de mantenimiento	LLMF	Factor de mantenimiento del flujo luminoso de la lámpara
LMF ^a	Factor de mantenimiento de la luminaria	LSF	Factor de supervivencia de la lámpara

^a De acuerdo a "CIE 97, Maintenance of indoor electric lighting systems", 2005, ISBN 3-900-734-34-8. Los valores deben ser determinados por el planificador.

Tipos de disyuntores

Tipo de disyuntor automático	Numero de fijaciones
B10	48
B13	62
B16	76
B20	95
C10	81
C13	104
C16	129
C20	162

Componentes

L2 MOUNTING SET trimless

TIPO	L-AN-AL (MM)	NÚMERO(S) DE ARTÍCULO
for plasterboard ceilings 12.5/15/20/25 mm	85-47-47	090-7L20100



Accesorios de montaje

PRIMED CONCRETE MOUNTING HOUSING

L-AN-AL (MM)	NÚMERO(S) DE ARTÍCULO
240-400-130	052-1914320

