

# UNICO L2 basic

trim


090-7L241B0B21 090-7L2020B



Proyecto / Tipo

Notas

Cantidad / Fecha



### General

Techo | Empotrado

reflector negro | RAL 9005 <sup>1</sup>

Set de montaje negro intenso

IP20

555 lm

### LED

2700 K

IRC ≥ 90

L90 / 50000 h

MacAdam inicial ≤ 3 SDCM

R<sub>g</sub>: 101 | R<sub>f</sub>: 91 | R<sub>t1-15</sub>: 89

MR 0.56 | MDER 0.51

### Óptico

medium round | ángulo de haz 33°

UGR ≤ 10 | ≥65° <3000 cd/m²

PstLM ≤ 1.0 <sup>2</sup> | SVM ≤ 0.4 <sup>2</sup>

### Eléctrico

non atenuable | 1 DALI Addr.

CP2 | 220-240 V

sistema 7.3 W

sistema 76 lm/W <sup>3</sup>

### Físico

borde

longitud 101 mm | ancho 63 mm | altura 51 mm

0.35 kg

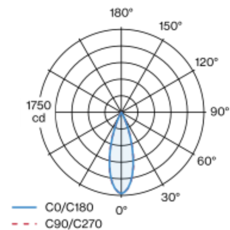
### Orificio

longitud 90 mm | ancho 50 mm

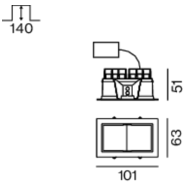
espesor mín. del techo 2 mm | espesor máx. del techo 25 mm

profundidad empotrada 120 mm

### Distribución luminosa



### Diseño del producto



<sup>1</sup> Código RAL  
<sup>2</sup> Valor del producto continente a plena carga (no atenuado)  
<sup>3</sup> incluida la consideración de las pérdidas ópticas, las pérdidas de la unidad de control interno y la eficiencia del dispositivo operativo

### Instrucciones de montaje



### Calculadora de iluminación

