

UNICO L2 basic

trim


090-7L253E0021 090-7L2020W



Proyecto / Tipo

Notas

Cantidad / Fecha



General

Techo | Empotrado

reflector cromo | RAL 9016 ¹

Set de montaje blanco tráfico

IP20

581 lm

LED

3000 K

IRC ≥ 90

L90 / 50000 h

MacAdam inicial ≤ 3 SDCM

R_g: 100 | R_f: 92 | R_{f(1-15)}: 91

MR 0.64 | MDER 0.58

Óptico

medium square | ángulo de haz 32°

UGR ≤ 10 | ≥65° <3000 cd/m²

PstLM ≤ 1.0 ² | SVM ≤ 0.4 ²

Eléctrico

DALI-2

CP2 | 220-240 V

sistema 7.3 W

sistema 80 lm/W ³

Físico

borde

longitud 101 mm | ancho 63 mm | altura 51 mm

0.34 kg

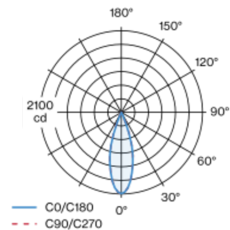
Orificio

longitud 90 mm | ancho 50 mm

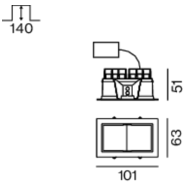
espesor mín. del techo 2 mm | espesor máx. del techo 25 mm

profundidad empotrada 140 mm

Distribución luminosa



Diseño del producto



¹ Código RAL
² Valor del producto continente a plena carga (no atenuado)
³ incluida la consideración de las pérdidas ópticas, las pérdidas de la unidad de control interno y la eficiencia del dispositivo operativo

Instrucciones de montaje



Calculadora de iluminación

