


UNICO L2 basic

trimless

090-7L253W0022 090-7L20100



Proyecto / Tipo
Notas
Cantidad / Fecha



General

Techo Empotrado
reflector cromo
IP20
627 lm

LED

3000 K
IRC ≥ 90
L90 / 50000 h
MacAdam inicial ≤ 3 SDCM
R _g : 100 R _f : 92 R ₍₁₋₅₎ : 91
MR 0.64 MDER 0.58

Óptico

wallwasher floor
P _{stLM} ≤ 1.0 ¹ SVM ≤ 0.4 ¹

Eléctrico

DALI-2 1 DALI Addr.
CP2 220-240 V
sistema 7.3 W
sistema 86 lm/W ²

Físico

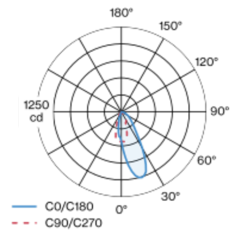
sin borde
longitud 85 mm ancho 47 mm altura 51 mm
0.55 kg

Orificio

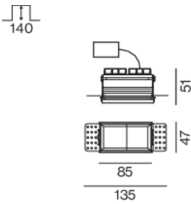
longitud 90 mm ancho 50 mm
espesor mín. del techo 12.5 mm espesor máx. del techo 25 mm
profundidad empotrada 140 mm

¹ Valor del producto continente a plena carga (no atenuado)
² incluida la consideración de las pérdidas ópticas, las pérdidas de la unidad de control interno y la eficiencia del dispositivo operativo

Distribución luminosa



Diseño del producto



UNICO L2 basic

trimless

090-7L253W0022 090-7L20100



Proyecto / Tipo

Notas

Cantidad / Fecha

Factor de mantenimiento

Tiempo de funcionamiento [h]	10 000	20 000	30 000	40 000	50 000
LLMF	0.96	0.95	0.95	0.94	0.93
LSF	1	1	1	1	1

MF	LMF × RSMF × LLMF × LSF	RSMF ^a	Factor de mantenimiento del local
MF	Factor de mantenimiento	LLMF	Factor de mantenimiento del flujo luminoso de la lámpara
LMF ^a	Factor de mantenimiento de la luminaria	LSF	Factor de supervivencia de la lámpara

^a De acuerdo a "CIE 97, Maintenance of indoor electric lighting systems", 2005, ISBN 3-900-734-34-8. Los valores deben ser determinados por el planificador.

Tipos de disyuntores

Tipo de disyuntor automático	Numero de fijaciones
B13	134
B16	166
B20	207
C13	224
C16	282
C20	345

Componentes

L2 MOUNTING SET trimless

TIPO	L-AN-AL (MM)	NÚMERO(S) DE ARTÍCULO
for plasterboard ceilings 12.5/15/20/25 mm	85-47-47	090-7L20100



Accesorios de montaje

THROUGH WIRING CONNECTION BOX

TIPO	L-AN-AL (MM)	NÚMERO(S) DE ARTÍCULO
cable non DIM ø 4 – 12 mm, Linect®-Ready	105-58-30	005-2531110
DALI cable ø 4 – 12 mm, Linect®-Ready	105-58-30	005-2551110

