

UNICO L2 basic

trim


090-7L261B0021 090-7L2020W



Proyecto / Tipo

Notas

Cantidad / Fecha



General

Techo | Empotrado

reflector cromo | RAL 9016 ¹

Set de montaje blanco tráfico

IP20

634 lm

LED

4000 K

IRC ≥ 90

L90 / 50000 h

MacAdam inicial ≤ 3 SDCM

R_g: 102 | R_f: 93 | R_{f(1-5)}: 92

MR 0.81 | MDER 0.74

Óptico

medium round | ángulo de haz 33°

UGR ≤ 10 | ≥65° <3000 cd/m²

PstLM ≤ 1.0 ² | SVM ≤ 0.4 ²

Eléctrico

non atenuable

CP2 | 220-240 V

sistema 7.3 W

sistema 87 lm/W ³

Físico

borde

longitud 101 mm | ancho 63 mm | altura 51 mm

0.34 kg

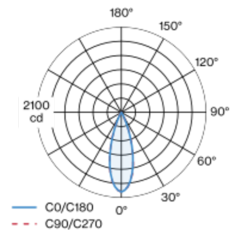
Orificio

longitud 90 mm | ancho 50 mm

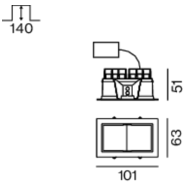
espesor mín. del techo 2 mm | espesor máx. del techo 25 mm

profundidad empotrada 120 mm

Distribución luminosa



Diseño del producto



¹ Código RAL
² Valor del producto continente a plena carga (no atenuado)
³ incluida la consideración de las pérdidas ópticas, las pérdidas de la unidad de control interno y la eficiencia del dispositivo operativo

Instrucciones de montaje



Calculadora de iluminación

