


UNICO L2 basic

trim

090-7L263E0021 090-7L2020B



Proyecto / Tipo
Notas
Cantidad / Fecha



General

Techo , Empotrado
reflector cromo , RAL 9005 ¹
Set de montaje negro intenso
IP20
623 lm

LED

4000 K
IRC ≥ 90
L90 / 50000 h
MacAdam inicial ≤ 3 SDCM
R _g : 102 , R _f : 93 , R _{f(1-15)} : 92
MR 0.81
MDER 0.74

Óptico

medium square
ángulo de haz 32°
UGR ≤ 10 , ≥65° <3000 cd/m ²
PstLM ≤ 1.0 ²
SVM ≤ 0.4 ²

Eléctrico

DALI-2
220-240 V
sistema 7.3 W
sistema 85 lm/W ³
CP2

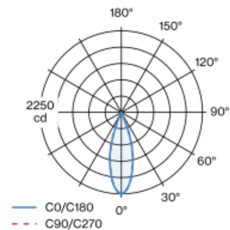
Físico

borde
longitud 101 mm
ancho 63 mm
altura 51 mm
0.35 kg

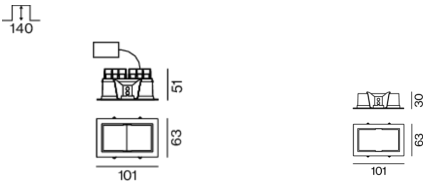
Orificio

longitud 90 mm
ancho 50 mm
espesor mín. del techo 2 mm
espesor máx. del techo 25 mm
profundidad empotrada 140 mm

Distribución luminosa



Diseño del producto



¹ Código RAL
² Valor del producto continente a plena carga (no atenuado)
³ incluida la consideración de las pérdidas ópticas, las pérdidas de la unidad de control interno y la eficiencia del dispositivo operativo

Instrucciones de montaje



Calculadora de iluminación

