


# UNICO L6 basic

trimless

090-7L641D0021 090-7L60100



Proyecto / Tipo
Notas
Cantidad / Fecha



## General

Techo   Empotrado
reflector cromo
IP20
1810 lm

## LED

2700 K
IRC $\geq 90$
L90 / 50000 h
MacAdam inicial $\leq 3$ SDCM
R <sub>g</sub> : 101   R <sub>r</sub> : 91   R <sub>(1-15)</sub> : 89
MR 0.56   MDER 0.51

## Óptico

wide flood round   ángulo de haz 72°
$\geq 65^\circ$ <1500 cd/m <sup>2</sup>
PstLM $\leq 1.0$ <sup>1</sup>   SVM $\leq 0.4$ <sup>1</sup>

## Eléctrico

non atenuable   1 DALI Addr.
CP2   220-240 V
sistema 18.6 W
sistema 97 lm/W <sup>2</sup>

## Físico

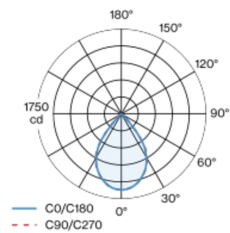
sin borde
longitud 235 mm   ancho 47 mm   altura 51 mm
0.75 kg

## Orificio

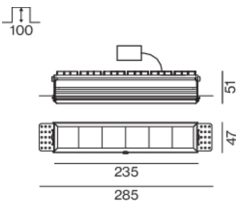
longitud 240 mm   ancho 50 mm
espesor mín. del techo 12.5 mm   espesor máx. del techo 25 mm
profundidad empotrada 100 mm

<sup>1</sup> Valor del producto continente a plena carga (no atenuado)  
<sup>2</sup> incluida la consideración de las pérdidas ópticas, las pérdidas de la unidad de control interno y la eficiencia del dispositivo operativo

## Distribución luminosa



## Diseño del producto



## Instrucciones de montaje



## Calculadora de iluminación

