

# UNICO Q4 basic

trimless


090-7Q451A0022 090-7Q40100



Proyecto / Tipo

Notas

Cantidad / Fecha



### General

Techo | Empotrado

reflector cromo

IP20

1200 lm

### LED

3000 K

IRC ≥ 90

L90 / 50000 h

MacAdam inicial ≤ 3 SDCM

R<sub>g</sub>: 100 | R<sub>f</sub>: 92 | R<sub>(1-5)</sub>: 91

MR 0.64 | MDER 0.58

### Óptico

wallwasher

P<sub>stLM</sub> ≤ 1.0 <sup>1</sup> | SVM ≤ 0.4 <sup>1</sup>

### Eléctrico

non atenuable | 1 DALI Addr.

CP2 | 220-240 V

sistema 13.1 W

sistema 92 lm/W <sup>2</sup>

### Físico

sin borde

longitud 85 mm | ancho 85 mm | altura 51 mm

0.52 kg

### Orificio

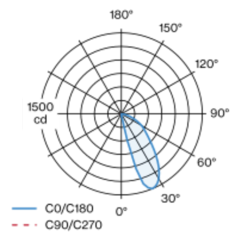
longitud 90 mm | ancho 90 mm

espesor mín. del techo 12.5 mm | espesor máx. del techo 25 mm

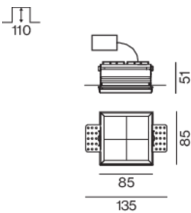
profundidad empotrada 110 mm

Luz múltiple empotrable descendente cuadrada para montar, de aluminio de colada a presión; montaje sin herramientas mediante kit de montaje con sistema de inserción por bola patentado; carcasa de montaje cuadrada; para montaje sin borde en techos de cartón yeso; para instalación en techos con grosor de 12,5/15/20/25 mm; equipado con dos ópticas wallwasher 180° + dos ópticas wallwasher 0°; distribución de luz asimétrica con precisa característica de emisión; reflector de alta calidad con óptica micro-facetada, superficie vaporizada de aluminio; reflector cromo; refrigeración pasiva de los LEDs por medio de una geometría de cuerpo de refrigeración optimizada; color de luz 3000 K; binning inicialmente MacAdam ≤ 3 SDCM; CRI ≥ 90; mín. 90 % del flujo luminoso después de 50000 h de vida útil; LEDs de alta eficiencia que proporcionan una alta reproducción cromática; grado de protección IP20; CP2; incluido convertidor, no regulable; caja de conexión para cableado, 3 o 5 pines, disponible como accesorio; el accesorio se menciona por separado; fuente luminosa no sustituible; mecanismo de control sustituible por un técnico autorizado; sin reverberación;

### Distribución luminosa



### Diseño del producto



<sup>1</sup> Valor del producto continente a plena carga (no atenuado)  
<sup>2</sup> incluida la consideración de las pérdidas ópticas, las pérdidas de la unidad de control interno y la eficiencia del dispositivo operativo

### Instrucciones de montaje



### Calculadora de iluminación

