


# UNICO Q9 basic

trimless

090-7Q953B0021 090-7Q90100

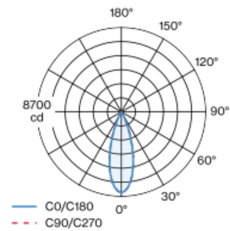


Proyecto / Tipo
Notas
Cantidad / Fecha

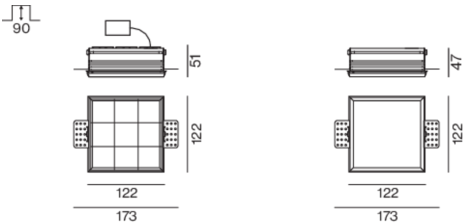


Luz múltiple empotrable descendente cuadrada para montar, de aluminio de colada a presión; montaje sin herramientas mediante kit de montaje con sistema de inserción por bola patentado; carcasa de montaje cuadrada; para montaje sin borde en techos de cartón yeso; para instalación en techos con grosor de 12,5/15/20/25 mm; equipado con nueve ópticas medium round; distribución de luz simétrica con precisa característica de emisión, ángulo de emisión 33°; reflector de alta calidad con óptica micro-facetada, superficie vaporizada de aluminio; reflector cromo; UGR ≤ 10; lámpara para el puesto de trabajo apta para pantallas según DIN EN 12464-1; luminancia por encima de 65° ≤ 3000 cd/m²; refrigeración pasiva de los LEDs por medio de una geometría de cuerpo de refrigeración optimizada; color de luz 3000 K; binning inicialmente MacAdam ≤ 3 SDCM; CRI ≥ 90; mín. 90 % del flujo luminoso después de 50000 h de vida útil; LEDs de alta eficiencia que proporcionan una alta reproducción cromática; grado de protección IP20; CP2; 220-240 V; incluido convertidor DALI-2; caja de conexión para cableado, 3 o 5 pines, disponible como accesorio; el accesorio se menciona por separado; fuente luminosa no sustituible; mecanismo de control sustituible por un técnico autorizado; sin reverberación;

## Distribución luminosa



## Diseño del producto



## General

Techo , Empotrado
reflector cromo
IP20
2700 lm

## LED

3000 K
IRC ≥ 90
L90 / 50000 h
MacAdam inicial ≤ 3 SDCM
R <sub>g</sub> : 100 , R <sub>f</sub> : 92 , R <sub>(1-15)</sub> : 91
MR 0.64
MDER 0.58

## Óptico

medium round
ángulo de haz 33°
UGR ≤ 10 , ≥ 65° < 3000 cd/m²
PstLM ≤ 1.0 <sup>1</sup>
SVM ≤ 0.4 <sup>1</sup>

## Eléctrico

DALI-2
220-240 V
sistema 29.9 W
sistema 90 lm/W <sup>2</sup>
CP2

## Físico

sin borde
longitud 122 mm
ancho 122 mm
altura 51 mm
0.83 kg

## Orificio

longitud 130 mm
ancho 130 mm
espesor mín. del techo 12.5 mm
espesor máx. del techo 25 mm
profundidad empotrada 90 mm

<sup>1</sup> Valor del producto continente a plena carga (no atenuado)  
<sup>2</sup> incluida la consideración de las pérdidas ópticas, las pérdidas de la unidad de control interno y la eficiencia del dispositivo operativo

## Instrucciones de montaje



## Calculadora de iluminación



# UNICO Q9 basic

trimless

090-7Q953B0021 090-7Q90100



Proyecto / Tipo

Notas

Cantidad / Fecha

## Factor de mantenimiento

Tiempo de funcionamiento [h]	10 000	20 000	30 000	40 000	50 000
LLMF	0.96	0.95	0.95	0.94	0.93
LSF	1	1	1	1	1

MF	LMF × RSMF × LLMF × LSF	RSMF <sup>a</sup>	Factor de mantenimiento del local
MF	Factor de mantenimiento	LLMF	Factor de mantenimiento del flujo luminoso de la lámpara
LMF <sup>a</sup>	Factor de mantenimiento de la luminaria	LSF	Factor de supervivencia de la lámpara

<sup>a</sup> De acuerdo a "CIE 97, Maintenance of indoor electric lighting systems", 2005, ISBN 3-900-734-34-8. Los valores deben ser determinados por el planificador.

## Tipos de disyuntores

Tipo de disyuntor automático	Numero de fijaciones
B10	37
B16	60
C10	37
C16	60

## Componentes

### MOUNTING SET trimless

TIPO	L-AN-AL (MM)	NÚMERO(S) DE ARTÍCULO
para montaje en techos de cortón yeso 12,5/15/20/25mm	122-122-47	090-7Q90100



### Accesorios de montaje

### MOUNTING SET trimless

TIPO	L-AN-AL (MM)	NÚMERO(S) DE ARTÍCULO
para montaje en techos de cortón yeso 12,5/15/20/25mm	122-122-47	090-7Q90100



### Accesorios de montaje

### THROUGH WIRING CONNECTION BOX

TIPO	L-AN-AL (MM)	NÚMERO(S) DE ARTÍCULO
cable non DIM ø 4 – 12 mm, Linect®-Ready	105-58-30	005-2531110
DALI cable ø 4 – 12 mm, Linect®-Ready	105-58-30	005-2551110

